

# 薬局関係者の登録（医師、ケアマネジャー、薬剤師、ヘルパー他）

## ■登録の流れ

### 関係者（医師他）

- ①メールアドレスを伝えます
- ③（承認）しプロフィールを登録します
- ⑤（承認）し患者を登録します（複数可）

### 薬局

- ②薬局管理画面から招待します（メール送信）
- ④患者申請します（メール送信）

⑥関係者画面にログインし、薬局、患者さんとやり取りが出来ます



## ■登録の流れ（関係者を招待します）

### 関係者（医師他）

### 薬局

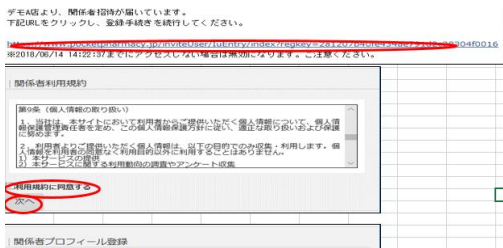
患者さんを見守る為、  
関係者登録します。  
メールアドレスを伝えます。



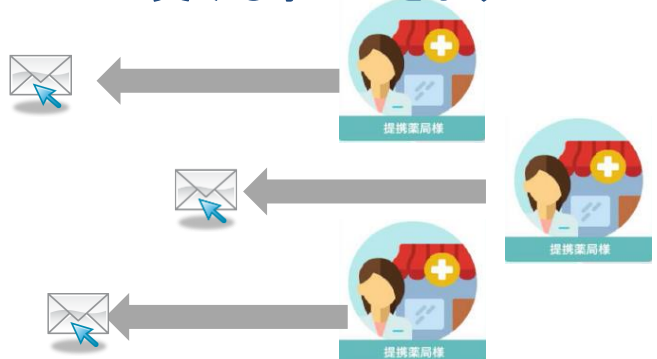
メールアドレスを教えてください、招待します。



招待された関係者は  
承認しプロフィール登録します  
（24時間以内）



複数の提携薬局から招待を受けられます




お問い合わせ：富田薬品(株)カスタマーサポート課

[info@healthy-passport.com](mailto:info@healthy-passport.com)

# ■登録の流れ(患者を申請します)

関係者(医師他)

薬局



医師      薬剤師      ケア マネジャー      ヘルパー

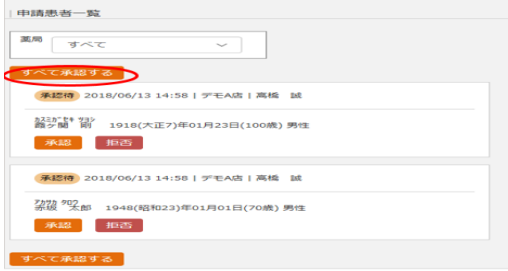
薬局で医師他を選択します。



患者さんを承認します。

デモA店より手帳閲覧申請が届いています。下記URLをクリックし、ログインして手続きを行ってください。

[http://www.healthypassport.com/.../11](#)



連携する患者さんを選択し申請します。



医師他が患者さんの情報を参照できます



複数の提携薬局から患者さんを承認、参照できます。

