

電子版お薬手帳 &
かかりつけ薬局支援



【在宅・多職種連携機能】

株式会社メディカルフロント
ポケットファーマシー販売株式会社

ポケットファーマシー®

(薬局管理画面)



在宅計画書・報告書の作成 PDF出力をする

■ 在宅計画書・報告書作成

はじめに、当該患者を【在宅患者】として登録します。

①「患者検索」から当該患者を検索します。

②薬局管理区分の「登録する（編集する）」をクリックします。

The screenshot displays a web application interface for patient management. At the top, a navigation bar contains several icons: a magnifying glass for '患者検索' (Patient Search), a book for '手帳発行' (Handbook Issuance), a mobile phone for 'かかりつけ' (Home Care), a house for '在宅' (Home Care), pills for '薬品検索' (Drug Search), a group of people for 'SNS', a clipboard for '調剤情報管理' (Dispensing Information Management), a building for '他社連携' (External Collaboration), and a gear for '薬局管理' (Pharmacy Management). The '患者検索' icon is highlighted with a red box.

Below the navigation bar is a search form titled '患者検索' (Patient Search), which is also highlighted with a red box and a red circle with the number '1'. The form includes the following fields and options:

- 患者氏名 (Patient Name): Text input field.
- 患者氏名カナ (Patient Name Kana): Text input field.
- 生年月日 (Date of Birth): Dropdown menus for year, month, and day.
- 性別 (Gender): Radio buttons for 'すべて' (All), '男性' (Male), and '女性' (Female).
- 最終調剤日 (Last Dispensing Date): Radio buttons for '本日' (Today), '1週間以内' (Within 1 week), '1か月以内' (Within 1 month), '半年以内' (Within 6 months), '1年以内' (Within 1 year), '期間指定' (Specify period), and '指定なし' (No specification).
- 手帳発行 (Handbook Issuance): Radio buttons for 'すべて' (All), '未発行' (Not issued), and '発行済' (Issued).
- 薬局管理区分 (Pharmacy Management Category): Checkboxes for '予製' (Pre-made), '長期' (Long-term), '特殊' (Special), '在宅' (Home Care), and 'その他' (Other), followed by a text input field.

A red box and a red circle with the number '2' highlight the '在宅' checkbox and the '編集する' (Edit) button in the '薬局管理区分' field.

Below the search form is a '検索' (Search) button. Underneath is a section titled '検索結果' (Search Results). A blue banner indicates 'お薬手帳発行済' (Handbook Issued). The search results show a patient profile for '足立 太郎 男性' (Taro Adachi, Male), born on 1932 (昭和7)年01月01日 (85 years old). The profile includes a silhouette icon, a '在宅' (Home Care) status icon, and buttons for 'お薬手帳' (Handbook), '調剤情報' (Dispensing Information), '患者予定' (Patient Schedule), and '在宅' (Home Care). Below the profile is a table with the following information:

薬局管理区分	在宅	編集する	
連絡先	0123456789	緊急連絡先	09000000000
住所	東京都中央区日本橋茅場町2-6-5		
お薬手帳メールアドレス	(非公開)		

■在宅計画書・報告書作成

- ① 「在宅利用」 にチェックを入れます。
- ② 「登録」 をクリックします。
→在宅患者のとして登録されました。

Pocket Pharmacy

デモA店
佐藤 花子さん

トップ 薬局Link 処方せん受付 ログアウト

患者検索 手帳発行 かかりつけ **在宅** 薬品検索 SNS 調剤情報管理 他社連携 設定

薬局管理患者登録

患者プロフィール

オヤマナリヤ
大手町 哲也

性別	男性	生年月日	1985(昭和60)年 07月 14日 (34歳)
----	----	------	---------------------------

薬局管理区分

予製 予製なし 予製あり

長期 長期処方なし 長期処方あり

特殊 特殊なし 特殊あり

その他

在宅情報

1 在宅 在宅なし 在宅利用

2 登録 キャンセル

補足説明

在宅メニューからも【在宅患者】を登録できます。

■在宅計画書・報告書作成

計画書・報告書を作成するには、
患者検索をして、当該患者の「在宅」をクリックします。

患者検索 手帳発行 かかりつけ **在宅** 薬品検索 SNS 調剤情報管理 他社連携 薬局管理

患者検索

患者氏名	<input type="text"/>	患者氏名カナ	<input type="text"/>
生年月日	<input type="text"/> 年 <input type="text"/> 月 <input type="text"/> 日	性別	<input checked="" type="radio"/> すべて <input type="radio"/> 男性 <input type="radio"/> 女性
最終調剤日	<input type="radio"/> 本日 <input type="radio"/> 1週間以内 <input type="radio"/> 1か月以内 <input type="radio"/> 半年以内 <input type="radio"/> 1年以内 <input type="radio"/> 期間指定 <input type="radio"/> 指定なし		
手帳発行	<input checked="" type="radio"/> すべて <input type="radio"/> 未発行 <input type="radio"/> 発行済		
薬局管理区分	<input type="checkbox"/> 予製 <input type="checkbox"/> 長期 <input type="checkbox"/> 特殊 <input type="checkbox"/> 在宅 <input type="checkbox"/> その他 <input type="text"/>		

検索

検索結果

お薬手帳発行済

77歳 男性
足立 太郎 男性
1932(昭和7)年01月01日(85歳)

お薬手帳 調剤情報 患者予定 **在宅**

薬局管理区分	<input checked="" type="checkbox"/> 在宅 編集する		
連絡先	0123456789	緊急連絡先	09000000000
住所	東京都中央区日本橋茅場町2-6-5		
お薬手帳メールアドレス	(非公開)		

補足説明

在宅メニューからも
【在宅患者】を検索
できます。

■在宅計画書・報告書作成

「患者情報を登録」をクリックして、患者の基本情報を登録します。

The screenshot displays the Pocket Pharmacy web application interface. At the top, there is a navigation bar with the logo, user information (デモA店, 佐藤 花子さん), and buttons for トップ, 薬局Link, 処方せん受付, and ログアウト. Below this is a main menu with icons for 患者検索, 手帳発行, かかりつけ, 在宅 (highlighted), 薬品検索, SNS, 調剤情報管理, 他社連携, and 設定. The main content area shows a breadcrumb trail: 患者情報 > 報告書 > 計画書. A yellow bar highlights the '患者情報' section. Below it, there are two buttons: 戻る and 患者情報を登録 (highlighted with a red box). The text below the buttons reads: 患者情報が登録されていません。

■ 在宅計画書・報告書作成

- ①サブメニューの「計画書」をクリックすると計画書作成画面が表示されます。
- ②サブメニューの「報告書」をクリックすると報告書作成画面が表示されます。
- ③「新規登録」をクリックすると、計画書あるいは報告書が作成できます。

The screenshot displays the Pocket Pharmacy web application interface. At the top, there is a header with the logo, user information (デモA店, 佐藤 花子さん), and navigation buttons (トップ, 薬局Link, 処方せん受付, ログアウト). Below the header is a main navigation bar with icons for various functions: 患者検索, 手帳発行, かかりつけ, 在宅, 薬品検索, SNS, 調剤情報管理, 他社連携, and 設定. The '在宅' icon is highlighted. Below this is a sub-menu for '在宅' with options: 患者情報, 報告書 (highlighted with a red box and circled '2'), and 計画書 (highlighted with a red box and circled '1'). Below the sub-menu is a yellow bar for '計画書' with a '新規登録' button (highlighted with a red box and circled '3') and a '戻る' button. At the bottom, there is a message: 計画書が登録されていません.

■在宅計画書・報告書作成

作成した計画書・報告書は、編集したりPDF出力ができます。

①「編集」から、作成済みの計画書・報告書を編集できます。※削除する場合は、編集を押した後の編集画面内にある削除ボタンをクリックします。

②「PDF出力をする」から、作成済みの計画書・報告書をPDFに出力できます。

③新たに計画書・報告書を作成する場合は、「DO作成」をクリックします。

The screenshot shows the Pocket Pharmacy web application interface. At the top, there is a navigation bar with the logo, user information (デモA店, 佐藤 花子さん), and buttons for 'トップ', '薬局Link', '処方せん受付', and 'ログアウト'. Below this is a main menu with icons for '患者検索', '手帳発行', 'かかりつけ', '在宅', '薬品検索', 'SNS', '調剤情報管理', '他社連携', and '設定'. The main content area has tabs for '患者情報', '報告書', and '計画書'. Under the '報告書' tab, there is a row of buttons: '戻る', '編集', 'DO作成', '関係者通知', '印刷オプションを指定しPDF出力をする', and '指示連絡'. The '編集' and 'DO作成' buttons are highlighted with red boxes and numbered '1' and '3' respectively. The '印刷オプションを指定しPDF出力をする' button is highlighted with a red box and numbered '2'. Below the buttons, there are fields for '訪問日' (2018年03月03日) and '訪問日時' (2018年03月03日 13:00 ~ 14:00). At the bottom, there is a section for '患者プロフィール' with patient details: 'アカカ 知ウ', '赤坂 太郎 男性', and '1948(昭和23)年01月01日(71歳)'.

■ 在宅計画書・報告書作成

<計画書作成の補足説明>

患者の住所・電話番号・緊急連絡先、主治医・ケアマネージャーの情報、既往歴、禁忌・アレルギー、副作用、併用薬は、「患者情報画面」で登録した内容が反映されます。

補足説明

患者情報			
主治医	田中 健一	連絡先	03-1111-1111
医療機関名	田中クリニック		
ケアマネージャー	伊藤 由美子	連絡先	03-2222-2222
施設・事務所	たいようセンター		
計画書			
訪問予定日	3月17日、3月28日		
既往歴	高血圧（63歳）		
禁忌・アレルギー	なし		
副作用・相互作用の課題	フロモックス錠75mg を服用してアナフィラキシーになった経験がある モーラステープで重度の炎症		
併用薬	なし		
今月の主な指導の内容	薬効、用法の説明。重複、相互作用チェック。保管方法の確認。		
実施すべき指導の内容	残薬の対処。副作用の聞き取り。薬効、用法の説明。重複、相互作用チェック。保管方法の確認。		
更新日	更新日	更新日	更新日

■ 在宅計画書・報告書作成

< 報告書作成の補足説明 >

- ① 「調剤日」を選択すると、処方内容・前回処方内容が表示されます。
- ② 「処方内容に挿入」「残薬状況に挿入」をクリックすると、各々の項目に薬品名が挿入されます。

補足説明

The screenshot shows a web interface for creating a medical report. At the top, there is a '調剤情報' (Dispensing Information) section with a dropdown menu for '調剤日' (Dispensing Date) set to '2018/05/01'. A red box and arrow labeled '1' point to this dropdown. Below this is a table with columns for '処方内容' (Prescription Content) and '前回処方内容 (調剤日 2018/04/18)' (Previous Prescription Content (Dispensing Date 2018/04/18)). The table lists three medications: 'オルメテックOD錠20mg', 'フルイトラン錠1mg', and 'アムロジピン錠5mg「N i k P」'. A blue box and arrow labeled '2' point to the '処方内容' column, specifically to the '処方内容変更' (Change Prescription) and '残薬状況' (Remaining Medication Status) buttons. Below the table, there are two input fields: '処方内容変更' (Change Prescription) and '残薬状況' (Remaining Medication Status). The '処方内容変更' field contains the text 'オルメテックOD錠20mg' and 'フルイトラン錠1mg'. The '残薬状況' field contains the text 'オルメテックOD錠20mg' and 'アムロジピン錠5mg「N i k P」'. A blue arrow points from the '残薬状況' button in the table to the '残薬状況' input field.

調剤情報	
調剤日	2018/05/01
処方日	2018/05/01
医療機関	田中クリニック
医師名	田中 健一

処方内容	前回処方内容 (調剤日 2018/04/18)
オルメテックOD錠20mg 1T 14日分 分1 夕食後	オルメテックOD錠20mg 1T 14日分 分1 夕食後
フルイトラン錠1mg 1T 14日分 分1 夕食後	フルイトラン錠1mg 1T 14日分 分1 夕食後
アムロジピン錠5mg「N i k P」 2T 14日分 分2 朝・夕食後	アムロジピン錠5mg「N i k P」 2T 14日分 分2 朝・夕食後

処方内容変更	オルメテックOD錠20mg フルイトラン錠1mg
残薬状況	オルメテックOD錠20mg アムロジピン錠5mg「N i k P」

多職種連携機能の利用

①関係者の招待

当該患者の主治医や看護師、ケアマネ、ヘルパー等の関係者をポケットファーマシーに招待します。

■多職種連携 <関係者招待>


連携するまでの全体の流れのイメージは以下の通りです。

(1) はじめに関係者にポケットファーマシーのアカウントを作成してもらいます。

①薬局管理画面から招待メール送信



②メールを開いてURLをクリック



③プロフィールを登録
→アカウント作成完了

プロフィール登録	
氏名	石井 太郎
医療機関名	デモクリニック
役割	医師

(2) 情報共有したい患者様を選択して、関係者に申請を出します。

①薬局管理画面で関係者を選択



関係者選択	
デモクリニック 医師 石井 太郎	選択
デモ施設 看護師 鈴木 花子	選択



②患者様を選択

患者選択	
足立 一郎	選択
江戸川 薫	選択
葛飾 勝子	選択

申請通知



③申請を承認

患者承認	
【新着メッセージ】 患者申請が届いてい ます。	
承認	承認

■多職種連携 <関係者招待> (薬局側の操作)

- ① 「SNS」 をクリックします。
- ② 「関係者招待」 をクリックします。

The screenshot shows the Pocket Pharmacy web interface. At the top, there is a navigation bar with the logo, user information (デモB店, 千代田 正美さん), and buttons for トップ, 薬局Link, 処方せん受付, and ログアウト. Below this is a main menu with icons for 患者検索, 手帳発行, かかりつけ, 在宅, 薬品検索, SNS (highlighted with a red box and a '1' in a red circle), 調剤情報管理, 他社連携, and 薬局管理. Below the main menu, there are tabs for 関係者一覧, 患者一覧, and 指示・連絡. The '関係者一覧' tab is active, and a yellow bar highlights the '関係者招待' button (highlighted with a red box and a '2' in a red circle). Below this is a table with columns for 状態, 名前, 名前カナ, 役割, 施設名, and メールアドレス. The table contains three rows of data, each with a set of action buttons on the right.

状態	名前	名前カナ	役割	施設名	メールアドレス	
招待中	藤井 稜平	フジイ リョウヘイ	その他		fujii_r@mfc-net.com	再招待 招待取消
利用中	川村関係者	カワムラカンケイシヤ		○X施設	braverexdrive1980+r11027@gmail.com	関係患者申請 関係解除
利用中	植木 涼平	クスノキ リョウヘイ	医師	岡山医大	appleman0078@gmail.com	関係患者申請

■多職種連携 <関係者招待> (薬局側の操作)

- ①招待する関係者のメールアドレスを入力します。
- ②「送信」をクリックします。
→入力したメールアドレスに招待メールが送信されます。

関係者一覧 患者一覧 指示・連絡

関係者招待

当システムのご利用には関係者（主治医、ケアマネージャー等）の方の同意が必要です。

当システムの利用規約への同意および登録処理の通知を行いますので、関係者の方のメールアドレスを入力し送信ボタンをクリックしてください。

関係者の方が同意して登録しますと、同意した患者様の情報が共有され、指示・連絡の共有が可能になります。

なお、同意は患者様ごとに必要で、同意していない患者様の情報は関係者の方から見ることはできません。

参照可能な情報は同意した患者様のお薬手帳、調剤情報、患者情報、報告書と指示・連絡の情報です。

メールアドレス（半角英数字記号）

1 2 送信

※メールが届かない場合は下記メールアドレスの受信設定をお願いいたします。
「system@pocketpharmacy.jp」

受信設定の方法は

■多職種連携 <関係者招待> (関係者側の操作)

<関係者側の操作>

- ①届いたメール内のURLをクリックします。
- ②「利用規約に同意する」をチェックして、「次へ」をクリックします。

<メール内容>


デモB店より、関係者招待が届いています。
下記リンクよりログインし、関係薬局一覧からご確認ください。

1
<https://www.pocketpharmacy.jp/inviteUser/IuAuth/index>

■このメールに心当たりがない方へ
このメールに心当たりがないときは、URLをクリックせずこのメールを削除してください。

■お問い合わせについて
この送信アドレスは、システムによる送信専用アドレスです。このメールに返信してもお問い合わせすることができません。

未読数: 0 合計: 135 24日 Today ペイン ^



Pocket Pharmacy®

関係者利用規約

「ポケットファーマシー」ご利用規約
本規約は、ポケットファーマシー販売株式会社（以下「当社」という）が運営する「ポケットファーマシー」（以下「本サービス」という）を通じて提供する本サービスについての利用条件を定めるものです。

第1条（用語の定義）
「本サイト」とは、「本サービス」を提供するウェブサイト「ポケットファーマシー」をいいます。
「本サービス」とは、ご利用者様（以下「利用者」という）の服薬情報などをデータセン

2
 利用規約に同意する
次へ

[操作マニュアル](#) [サービスのお問い合わせ](#)

©2015 PocketPharmacy Sales Co.,Inc. All Rights Reserved. Ver.4.1.7

■ 多職種連携 <関係者招待> (関係者側の操作)

<関係者側の操作>

- ① プロフィールを入力します。
- ② 「登録」をクリックします。
→関係者用画面にログインできるようになります。

Pocket Pharmacy*

関係者プロフィール登録

氏名(必須)

氏名カナ(必須)

役割(必須) ▼
その他の場合、入力して

施設名(必須)

担当

電話番号(必須)

担当

url

電話番号(必須)

メールアドレス(必須)

関係者アカウント(必須)

パスワード
※変更する場合のみ入力してください。

パスワード(確認)

2 登録 キャンセル

↑ ページトップへ

[操作マニュアル](#) [サービスのお問い合わせ](#) [ログアウト](#)

©2015 PocketPharmacy Sales Co.,Inc. All Rights Reserved. Ver.4.1.7

■多職種連携 <関係者招待> (薬局側の操作)

招待した関係者に対して、患者を紐づけます。

- ①「患者検索」から該当の患者を検索します。
- ②薬局管理区分の「登録する（編集する）」をクリックします。

The screenshot shows a web application interface for patient management. At the top, there is a navigation bar with icons for various functions: 患者検索 (Patient Search), 手帳発行 (Certificate Issuance), かかりつけ (Designated Pharmacist), 在宅 (Home Care), 薬品検索 (Drug Search), SNS, 調剤情報管理 (Dispensing Information Management), 他社連携 (Inter-company Collaboration), and 薬局管理 (Pharmacy Management). The '患者検索' icon is highlighted with a red box.

Below the navigation bar is the '患者検索' (Patient Search) section, which is also highlighted with a red box and a red circle with the number '1'. It contains several search criteria:

- 患者氏名 (Patient Name) and 患者氏名カナ (Patient Name Kana)
- 生年月日 (Date of Birth) with dropdown menus for year, month, and day, and a 性別 (Gender) section with radio buttons for すべて (All), 男性 (Male), and 女性 (Female).
- 最終調剤日 (Last Dispensing Date) with radio buttons for 本日 (Today), 1週間以内 (Within 1 week), 1か月以内 (Within 1 month), 半年以内 (Within 6 months), 1年以内 (Within 1 year), 期間指定 (Specify period), and 指定なし (No specification).
- 手帳発行 (Certificate Issuance) with radio buttons for すべて (All), 未発行 (Not issued), and 発行済 (Issued).
- 薬局管理区分 (Pharmacy Management Category) with checkboxes for 予製 (Pre-made), 長期 (Long-term), 特殊 (Special), 在宅 (Home care), and others, followed by a text input field.

A 検索 (Search) button is located below the search criteria.

Below the search section is the '検索結果' (Search Results) section. It shows a list of results, with the first one highlighted. The result is for a patient named 足立 太郎 男性 (Tadachi Taro, Male), born on 1932(昭和7)年01月01日 (January 1, 1932, 85 years old). The result is marked as 'お薬手帳発行済' (Dispensing certificate issued). There are icons for 処方箋 (Prescription), 調剤情報 (Dispensing information), 患者予定 (Patient appointment), and 在宅 (Home care).

The patient's details are shown in a table-like format:

薬局管理区分	在宅	編集する	
連絡先	0123456789	緊急連絡先	09000000000
住所	東京都中央区日本橋茅場町2-6-5		
お薬手帳メールアドレス	(非公開)		

The '編集する' (Edit) button is highlighted with a red box and a red circle with the number '2'.

■多職種連携 <関係者招待> (薬局側の操作)

- ① 薬局管理区分の「予製」「長期」「特殊」「その他」のいずれかを『あり』にします。
- ② 「登録」をクリックします。

患者検索 手帳発行 かかりつけ 在宅 薬品検索 SNS 調剤情報管理 他社連携 薬局管理

薬局管理患者登録

患者プロフィール

カシヨウ 仔助
検証 一部

性別	男性	生年月日	1975(昭和50)年 01月 23日 (42歳)
----	----	------	---------------------------

薬局管理区分

1

予製	<input checked="" type="radio"/> 予製なし <input type="radio"/> 予製あり
長期	<input checked="" type="radio"/> 長期処方なし <input type="radio"/> 長期処方あり
特殊	<input checked="" type="radio"/> 特殊薬なし <input type="radio"/> 特殊薬あり
その他	<input type="text"/>

2

登録 キャンセル

■多職種連携 <関係者招待> (薬局側の操作)

- ①「SNS」をクリックします。
- ②該当の関係者の「関係患者申請」をクリックします。

The screenshot shows the Pocket Pharmacy web interface. At the top, there is a navigation bar with the logo, user information (デモB店, 千代田 正美さん), and buttons for トップ, 薬局Link, 処方せん受付, and ログアウト. Below this is a main menu with icons for 患者検索, 手帳発行, かかりつけ, 在宅, SNS (highlighted with a red box and '1'), 調剤情報管理, 他社連携, and 薬局管理. The main content area has tabs for 関係者一覧, 患者一覧, and 指示・連絡. Under 関係者一覧, there is a sub-tab for 関係者招待. Below this is a table with columns for 状態, 名前, 名前カナ, 役割, 施設名, and メールアドレス. The table contains three rows of data. The second row, for 川村関係者, has a green button for 関係患者申請 (highlighted with a red box and '2') and a red button for 関係解除. The first and third rows have buttons for 再招待 and 招待取消.

状態	名前	名前カナ	役割	施設名	メールアドレス	
招待中	藤井 稜平	フジイ リョウヘイ	その他		fujii_r@mfc-net.com	再招待 招待取消
利用中	川村関係者	カワムラカンケイシヤ		○X施設	braverexdrive1980+r11027@gmail.com	関係患者申請 関係解除
利用中	橋本 涼平	クスノキ リョウヘイ	医師	岡山医大	appleman0078@gmail.com	関係患者申請

■多職種連携 <関係者招待> (薬局側の操作)

① 「患者選択」をクリックします。

関係者一覧 患者一覧 指示・連絡

関係患者申請

申請先 関係者

田中 太郎 ▼

関係者プロフィール

名前	田中 太郎	名前カナ	タナカ タロウ
施設名	田中医院	役割	医師
担当	主治医	URL	http://pocketpharmacy.co.jp/

患者選択

1 患者選択

■多職種連携 <関係者招待> (薬局側の操作)

- ①該当の患者を検索します。
- ②該当の患者の「患者選択」をクリックします。
- ③「選択完了」をクリックします。

検索条件

患者氏名	<input type="text"/>	患者氏名カナ	<input type="text"/>
生年月日	<input type="text"/> 年 <input type="text"/> 月 <input type="text"/> 日	性別	<input checked="" type="radio"/> すべて <input type="radio"/> 男 <input type="radio"/> 女

追加条件 薬局管理患者のみ

検索

検索結果

33件中 1~20件を表示

患者氏名	氏名カナ	生年月日	性別	
秋元 直也	アキモ ナオ	1965(昭和40)年01月02日	男性	選択済み
足立 太郎	アダチ タロウ	1932(昭和7)年01月01日	男性	選択済み
阿部 かつえ	アベ カツエ	1927(昭和2)年01月01日	女性	患者選択
伊加アサヒ	イカアサヒ	1990(平成2)年11月10日	女性	患者選択
井上 よしこ	イノウエ ヨシコ	1929(昭和4)年01月01日	女性	患者選択

選択患者

選択完了

アキモ ナオ
秋元 直也
1965(昭和40)年01月02日
男性
選択解除

アダチ タロウ
足立 太郎
1932(昭和7)年01月01日
男性
選択解除

■多職種連携 <関係者招待> (薬局側の操作)

①「申請」をクリックします。

関係患者申請

申請先 関係者

田中 太郎

関係者プロフィール

名前	田中 太郎	名前カナ	タナカ タロウ
施設名	田中病院	役割	医師
担当	主治医	URL	http://pocketpharmacy.co.jp/

患者選択

患者選択

患者名	生年月日	性別	
ポケファマ サトウ ポケファマ 三郎	1989(昭和64)年01月01日	男性	選択取消
ポケファマ ハナ ポケファマ 花子	1940(昭和15)年08月01日	女性	選択取消

1

申請

■多職種連携 <関係者招待> (関係者側の操作)

<関係者側の操作>

- ① 「MENU」 をクリックします。
- ② 「申請患者一覧」 をクリックします。
- ③ 該当の患者を「承認」、または「すべて承認する」 をクリックします。
→関係者と患者の紐づけが完了です。

Pocket Pharmacy*

TOP MENU

- 患者検索 >
- 関係薬局 >
- 申請患者一覧 >**
- 医薬品検索 >

関係者プロフィール [編集する](#)


氏名 茅場 町子

氏名カナ カヤバ マチコ

役割 医師

週間カレンダー [月間カレンダー](#)

10/23 (月)



Pocket Pharmacy*

TOP MENU

申請患者一覧

薬局

すべて承認する

承認待 2017/10/24 16:19 | デモB店 | 千代田 正美

アイトナ
秋元 直也 1965(昭和40)年01月02日(52歳) 男性

承認 拒否

承認待 2017/10/24 16:19 | デモB店 | 千代田 正美

アハ カ
阿部 かつえ 1927(昭和2)年01月01日(90歳) 女性

承認 拒否

すべて承認する

■多職種連携 <関係者招待> (関係者側の操作)

<関係者側の操作>

「MENU」の「患者検索」から、患者を検索して情報を閲覧できます。(②)

Pocket Pharmacy®

TOP MENU

1

患者検索

関係薬局

申請患者一覧

医薬品検索

関係者プロフィール [編集する](#)

氏名 茅場 町子


氏名カナ カヤバ マチコ

役割 医師

週間カレンダー [月間カレンダー](#)

10/23 (月)

10/24 (火)



Pocket Pharmacy®

TOP MENU

患者検索

患者氏名

氏名カナ

薬局

検索

検索結果

2

患者メニューを開く

PA* カジ
阿部 かつえ
1927(昭和2)年01月01日(90歳)

デモB店

アキトナサ
秋元 直也
1965(昭和40)年01月02日(52歳)

患者メニューを開く

デモB店

■多職種連携〈関係者招待〉（関係者側の操作）

〈関係者側の操作〉

関係者側がご利用頂ける機能は下図の通りです。

患者メニュー	
お薬手帳 患者さんのお薬手帳の情報がご覧になれます。	お薬手帳伝言板 患者さんのお薬手帳へメッセージの送信が行えます。
指示・連絡 患者さんについて薬局と指示・連絡の情報交換が行えます	患者予定 患者さんに紐づく予定を登録ができ、薬局と予定の共有ができます。
患者情報 患者さんの患者情報（問診票）がご覧になれます。	報告書 患者さんの報告書（居宅療養管理指導報告書）がご覧になれます。
計画書 患者さんの計画書（薬学的管理指導計画書）がご覧になれます。	調剤情報 患者さんの調剤情報がご覧になれます。
関係解除 患者さんの申請、承認済の関係情報を解除します。	

お薬手帳

患者さんのお薬手帳情報が閲覧出来ます

お薬手帳伝言板

患者さんのお薬手帳情報へメッセージが書き込めます

指示・連絡

患者さんについて指示・連絡等、関係者同士での情報交換が出来ます ⇒ 医療用SNS機能です

患者予定

患者さんに紐付く予定を登録 薬局と共有可能です

患者情報

患者さん情報（問診票）を閲覧出来ます

報告書・計画書

患者さんの報告書（居宅医療用管理指導報告書）・計画書（薬学的管理指導計画書）が閲覧出来ます

調剤情報

患者さんの調剤情報が閲覧出来ます
（施設さま側と連携している薬局さまの情報のみ）

関係解除

申請承認済の患者さんの関係情報を解除します
（患者さんと関係がなくなった際に使用）

多職種連携機能の利用

②関係者間でのグループチャット

当該患者の主治医や看護師、ケアマネ、ヘルパー等の関係者とグループチャットができます。

■多職種連携<チャット>（薬局側の操作）

- ① 「SNS」 をクリックします。
- ② 「指示・連絡」 をクリックします。
- ③ 「患者選択」 をクリックします。

The screenshot displays the Pocket Pharmacy web interface. At the top, the logo and name 'Pocket Pharmacy' are visible, along with the user's profile '千代田 正美さん' and navigation buttons for 'トップ', '薬局Link', '処方せん受付', and 'ログアウト'. A main menu contains icons for '患者検索', '手帳発行', 'かかりつけ', '在宅', '薬品検索', 'SNS', '調剤情報管理', '他社連携', and '薬局管理'. The 'SNS' icon is highlighted with a red box and a red circle containing the number '1'. Below the main menu, there are tabs for '関係者一覧', '患者一覧', and '指示・連絡'. The '指示・連絡' tab is highlighted with a red box and a red circle containing the number '2'. The main content area shows a header '指示・連絡' and a section '関係患者選択'. Below this is a table with columns for '患者名', '生年月日', and '性別'. The table content shows '選択されていません。'. A red box and a red circle containing the number '3' highlight the '患者選択' button located at the bottom right of the table area.

患者名	生年月日	性別
選択されていません。		

■多職種連携<チャット> (薬局側の操作)

- ①該当の患者を検索します。
- ②該当の患者の「患者選択」をクリックします。

患者選択

検索条件

患者氏名 患者氏名カナ

生年月日 年 月 日 性別 すべて 男 女

追加条件 薬局管理患者のみ

検索

1

検索結果

患者氏名	氏名カナ	生年月日	性別	
秋元 直也	アキモ ナオ	1965(昭和40)年01月02日	男性	患者選択
足立 太郎	アダチ タロウ	1932(昭和7)年01月01日	男性	患者選択
阿部 かつえ	アベ カツエ	1927(昭和2)年01月01日	女性	患者選択
イカワ アサ	イカワ アサ	1990(平成2)年11月10日	女性	患者選択
井上 よしこ	イノウエ ヨシコ	1929(昭和4)年01月01日	女性	患者選択
今井 雄悟	イマイ ユウゴ	1981(昭和56)年02月08日	男性	患者選択
岩瀬 太郎	イワセ タロウ	1914(大正3)年03月15日	男性	患者選択

2

■多職種連携<チャット>（薬局側の操作）

- ①入力欄にメッセージを入力します。
- ②ファイルを添付する場合は、「ファイル添付」をクリックします。
- ③「送信」をクリックすると、メッセージ及び添付ファイルが書き込まれます。

指示・連絡

関係患者選択

患者名	生年月日	性別	
アガチ 知の 足立 太郎	1932(昭和7)年01月01日	男性	別の患者を選択する

関係者

関係者名	役割	施設
イタバシ タケシ 板橋 健	医師	板橋医院
カツシカ カツコ 葛飾 勝子	ケアマネージャー	ホーム葛飾
カヤバ マチコ 茅場 町子	医師	茅場町クリニック

指示・連絡

①

③

送信

②

ファイル添付 ※推奨サイズ最大3MB以内

板橋 健
本日の往診で確認しました。塗り薬を処方しております。
2017-06-27 09:52:39

葛飾 勝子
右側の欄に発疹がでています。

■多職種連携<チャット> (関係者側の操作)

<関係者側の操作>

- ① 「MENU」をクリックします。
- ② 「患者検索」をクリックします。
- ③ 該当の患者を検索します。
- ④ 「患者メニューを開く」をクリックします。

Pocket Pharmacy*

TOP MENU

患者検索

関係薬局

申請患者一覧

医薬品検索

関係者プロフィール [編集する](#)

氏名 茅場 町子

氏名カナ カヤバ マチコ


役割 医師

週間カレンダー [月間カレンダー](#)

[10/23 \(月\)](#)

[10/24 \(火\)](#)

[10/25 \(水\)](#)



Pocket Pharmacy*

TOP MENU

患者検索

患者氏名

氏名カナ

薬局 [すべて](#)

検索

検索結果

PA* 加I
阿部 かつえ
1927(昭和2)年01月01日(90歳)
デモB店

[患者メニューを開く](#)

アキトナサ
秋元 直也
1965(昭和40)年01月02日(52歳)
デモB店

[患者メニューを開く](#)

■多職種連携<チャット> (関係者側の操作)

<関係者側の操作>

- ①「指示・連絡」をクリックします。
→グループチャット画面が表示されます。
- ②書き込む場合は、入力欄にメッセージを入力し「送信」をクリックします。


患者メニュー

アタチ 如月
足立 太郎 1932(昭和7)年01月01日(85歳) 男性

デモB店

患者メニュー

お薬手帳 患者さんのお薬手帳の情報がご覧になります。	お薬手帳伝言板 患者さんのお薬手帳へメッセージの送信が行えます。
指示・連絡 (1)	患者予定 患者さんに紐づく予定を登録ができ、薬局と予定の共有ができます。
患者情報 患者さんの患者情報(問診票)がご覧になります。	報告書 患者さんの報告書(居宅療養管理指導報告書)がご覧になります。
計画書 患者さんの計画書(薬学的管理指導計画書)がご覧になります。	調剤情報 患者さんの調剤情報がご覧になります。
関係解除 患者さんの申請、承認済の関係情報を解除します。	



Pocket Pharmacy

TOP MENU

指示・連絡

患者プロフィール

アタチ 如月
足立 太郎 1932(昭和7)年01月01日(85歳) 男性

デモB店

指示・連絡

指示・連絡を入力してください

送信

ファイル添付 ※推奨サイズ最大3MB以内

本日の往診で確認しました。塗り薬を処方しておきます。
2017-06-27 09:52:39
板橋医院
板橋 健

右側の腰に発疹がでています。
発疹.png
ホーム葛師
葛師 勝子

サービスのお問い合わせ先

ポケットファーマシー販売株式会社

電話:0570-000851(ナビダイヤル)

営業時間:月～金9:00～17:00 (土・日・祝祭日休業)

メール(24時間受付) : info@pocketpharmacy.co.jp

感染症対策のため、サポートセンター窓口を一時的に変更しております。
お手数ですが、お問い合わせの際には、薬局ポータル各画面の下部にある「[サービスのお問い合わせ](#)」のリンクより電話番号をご確認ください。

