

待ち時間を短縮!!

処方せん送信

ご利用は
無料

※通信費用はお客様のご負担になります。
※一部非対応機種があります。

予約して待たずにお薬を受け取れる! **スマホで簡単に予約**(スマホde調剤予約)

病院・クリニックで
処方せんを受け取る



スマホ・アプリで
写真を撮り、
薬局へ事前送信
(予約完了)



お薬の準備が出来たら
メールでお知らせ



都合の良い時に
処方せんを持って行き
お薬を受け取る



登録に必要な手順

- 「ヘルシーパスポート」のアプリをダウンロードする
- 薬局へ登録完了を伝え、薬局で利用者登録をする

アプリをインストールする
QRコードを読み取って
アプリをダウンロード

Androidをお使いの方
Google Play



iPhoneをお使いの方
App Store



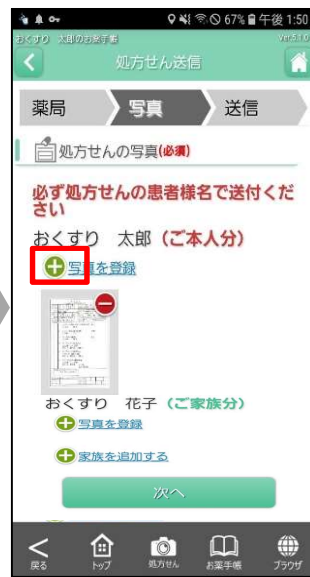
使い方



①「処方せん送信」
をタップ



②「検索」をタップ
薬局を選ぶ



③「⊕」で処方せんの
写真を撮る




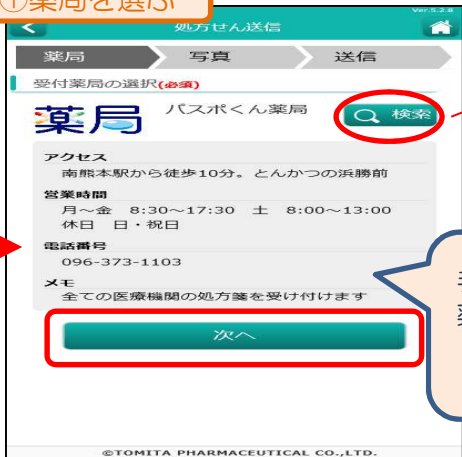
④必要事項・注意事項
を確認
処方せん送信

処方せん送信

概要

※病院でもらった処方せんを事前に薬局へ送る事が出来ます。(処方せんを撮影→薬局へ送る)
これにより薬局での待ち時間をへらし、別な事に有効利用できます。又、感染症の心配な時期には、短時間でお薬を受け取れるので安心。

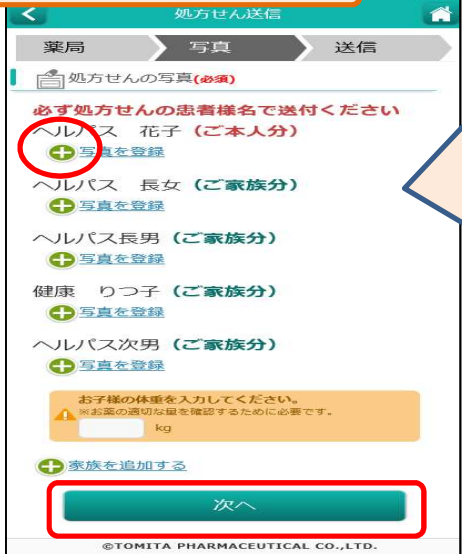
①薬局を選ぶ

手帳発行済の薬局が表示
↓
「次へ」

「処方せん送信」を押すと薬局から返信が届きます。
↓
時間を有効に活用出来ます。

②写真(処方せん)を撮る



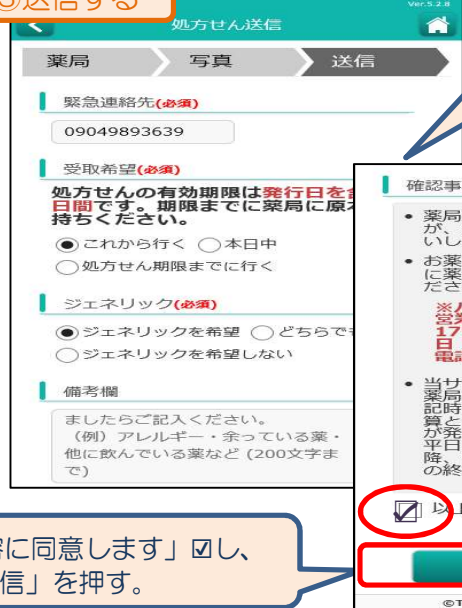
必ず処方せんの患者様名で送付ください
ヘルパス 花子(ご本人分)
ヘルパス 長女(ご家族分)
ヘルパス長男(ご家族分)
健康 りつ子(ご家族分)
ヘルパス次男(ご家族分)

お子様の体重を入力してください。
※お薬の適切な量を確認するために必要です。
kg

家族を追加する

「以上の内容に同意します」☑し、「処方せん送信」を押す。

③送信する



緊急連絡先(必須)
09049893639

受取希望(必須)
処方せんの有効期限は発行日を以て日割です。期限までに薬局に原封保持ください。
●これから行く ○本日中
○処方せん期限までに行く

ジェネリック(必須)
●ジェネリックを希望 ○どちらでも
○ジェネリックを希望しない

備考欄
ましたらご記入ください。
(例) アレルギー・余っている薬・他に飲んでいる薬など(200文字まで)

確認事項(必須)
・薬局から返信することがありますが、薬局へのご連絡はお電話でお願いします。
・お薬は処方せん交付日を含む4日以内に薬局の営業時間内で受け取ってください。
※バスボくん薬局
営業時間：月～金 8:30～17:30 土 8:00～13:00 休日 日・祝日
電話番号：096-373-1103
・当サービスで調剤予約されても調剤薬局への処方せん原本のご持参が下記時間帯の場合には、夜間休日等加算として40円～120円のお客様負担が発生いたします。
平日19:00以降、土曜日13:00以降、休日終日、12月29日～1月3日の終日

以上の内容に同意します。

処方せん送信

「処方せん送信」を押すと薬局から返信が届きます。
↓
時間を有効に活用出来ます。

「以上の内容に同意します」☑し、「処方せん送信」を押す。

「患者選択」
家族登録している場合、誰の処方せんなのか？選択。(本人か？家族か？)

「処方せんの写真」
氏名下の「⊕写真を登録」を押し、処方せんを撮影、保存する。
画面に写真が貼り付く
(複数枚の場合「⊕写真を登録」から繰り返し撮影、保存する)

(12歳以下の子供さんの場合、体重入力が必要となります)

「その他」
緊急連絡先・受取希望・ジェネリック・備考欄(薬局に事前に伝えたいメッセージ)など必要に応じて入力

「処方せん送信」を押すと薬局から返信が届きます。
↓
時間を有効に活用出来ます。