他の薬局へ行った場合

お薬手帳を見せる

お薬手帳を見せてください

電子お薬手帳を見せて

と言われたら・・

ワンタイムコードを教えてください

お薬手帳を見せる

画面を下にスクロールして
手帳の内容をご提示ください

ワンタイムコード発行（ｅ薬Link）

表示されたワンタイムコードを
薬局に伝える

この番号を薬局に
ご提示ください

お薬手帳に記録する

調剤履歴を自分で登録する

電子お薬手帳用のQRコードをください

と、その薬局に
お伝えください

有

（QRコード有り）
ＱＲコードを読み取ると
お薬の内容が
記録されます

無

（QRコード無）
QRコードが無ければ手
入力で来ます

加盟薬局へ行った場合（ヘルシーパスポート、ポケットファーマシー）

手帳発行をお願い。

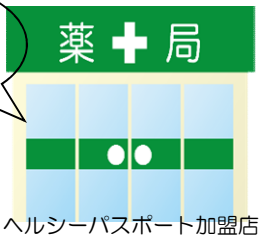

ヘルシーパスポート加盟店

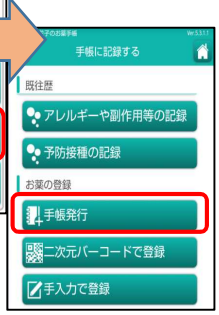

「認証キーを送信」ボタンは、薬局スタッフの案内があるまで押さないで下さい



薬局スタッフと一緒
にやってください

薬局へ利用者登録完了

ヘルシーパスポート、ポケットファーマシー加盟薬局は、どこでも手帳発行出来ます。
手帳発行すると調剤情報は自動的に更新されますのでとても便利です。