お薬の登録（手帳発行）

概要

1）患者さんと薬局（ヘルシーパスポート加盟店）を紐付けする（手帳発行）事が出来ます。

1）薬局からお薬手帳を自動で受取る

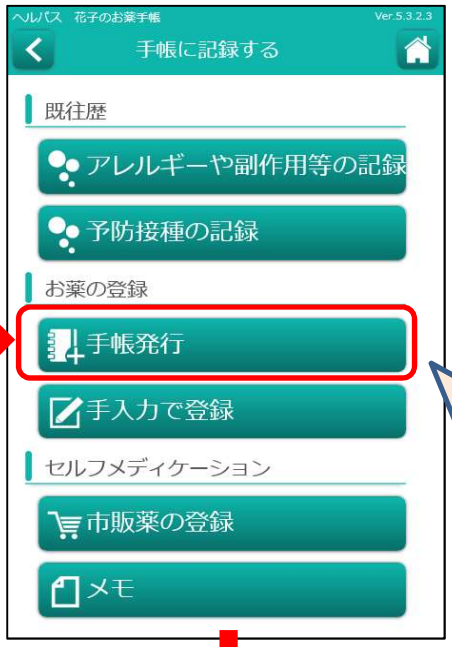

ヘルシーパスポート加盟店薬局であれば、全て自動でお薬手帳を受け取れます。
その際、「認証キー」を薬局へ必ず伝えてください。
※薬局に一度登録すると次回から自動で調剤情報が受け取れます。
ヘルシーパスポート加盟店薬局には、認証キーを提示してください。

❖薬局スタッフへ手帳発行の依頼をし、薬局スタッフと一緒に操作してください。

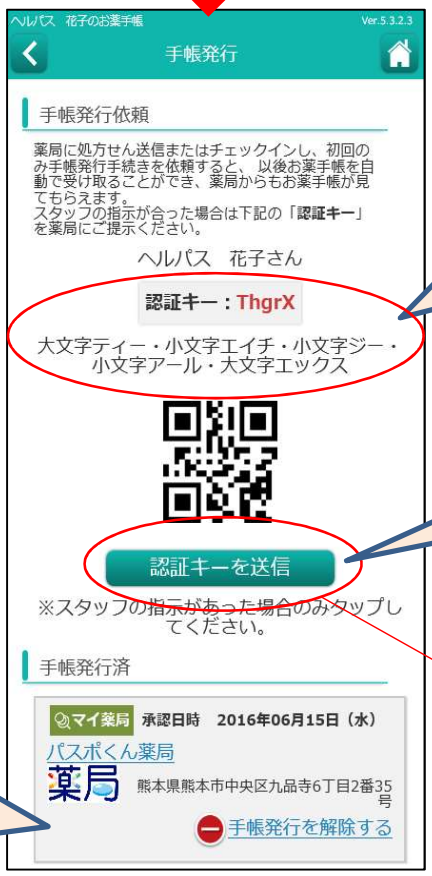

方法１）
薬局さんへ「認証キー」を大文字小文字も正確に伝えてください。薬局で後日手帳発行を致します。

又は、QRコードをスキャナーで読み込ませる事も可能です。

方法２）
薬局スタッフの指示により「認証キーを送信」をタップし登録する。

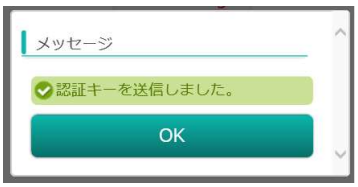

手帳発行済の薬局を解除する場合「 手帳発行を解除する」をクリックする。