家族切替

概要

1）スマホを持っていない（使えない）家族分を代行登録（家族登録）
2）登録した家族は、「家族選択」することで、いつでも閲覧可能（家族切替）
3）それぞれスマホを持っている家族同士でも、手帳情報を共有可能（家族共有）

1）新規登録

＜新規家族登録＞
「⊕」をクリック
↓
「新規登録する」
をクリック

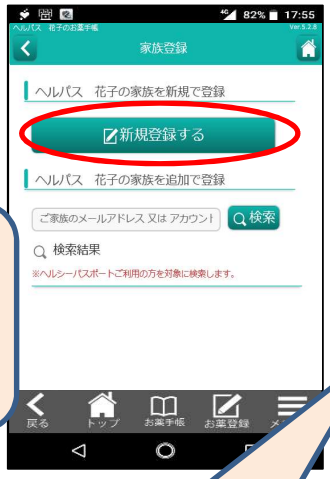

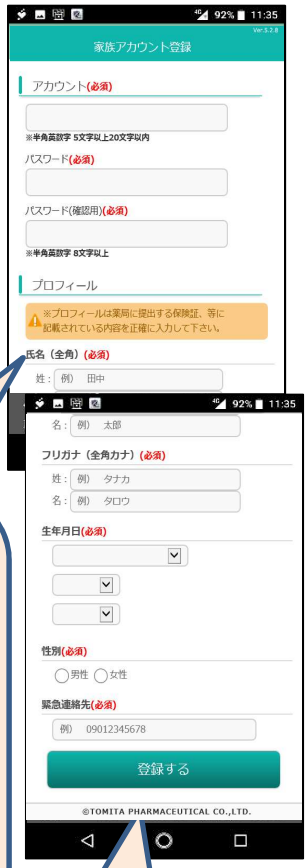

①アカウントを入力
（半角英数5文字以上）
②パスワード・確認
パスワード入力
（半角英数8文字以上）
③患者情報入力
- 氏名(全角)
- 氏名（全角カナ）
- 生年月日
- 性別
- 緊急連絡先

それぞれ入力
④「登録する」
をクリック

※1人に1つ認証キーが付与
↓
薬局スタッフへ手帳発行を依頼してください。

2）家族切替

＜家族切替＞
閲覧する家族を
タップ

タップした家族に切り替わり、メニューの内容も家族に切り替わる。
※元に戻す場合は、「家族切替」で本人をタップ

次ページ
3）家族共有

家族切替

概要
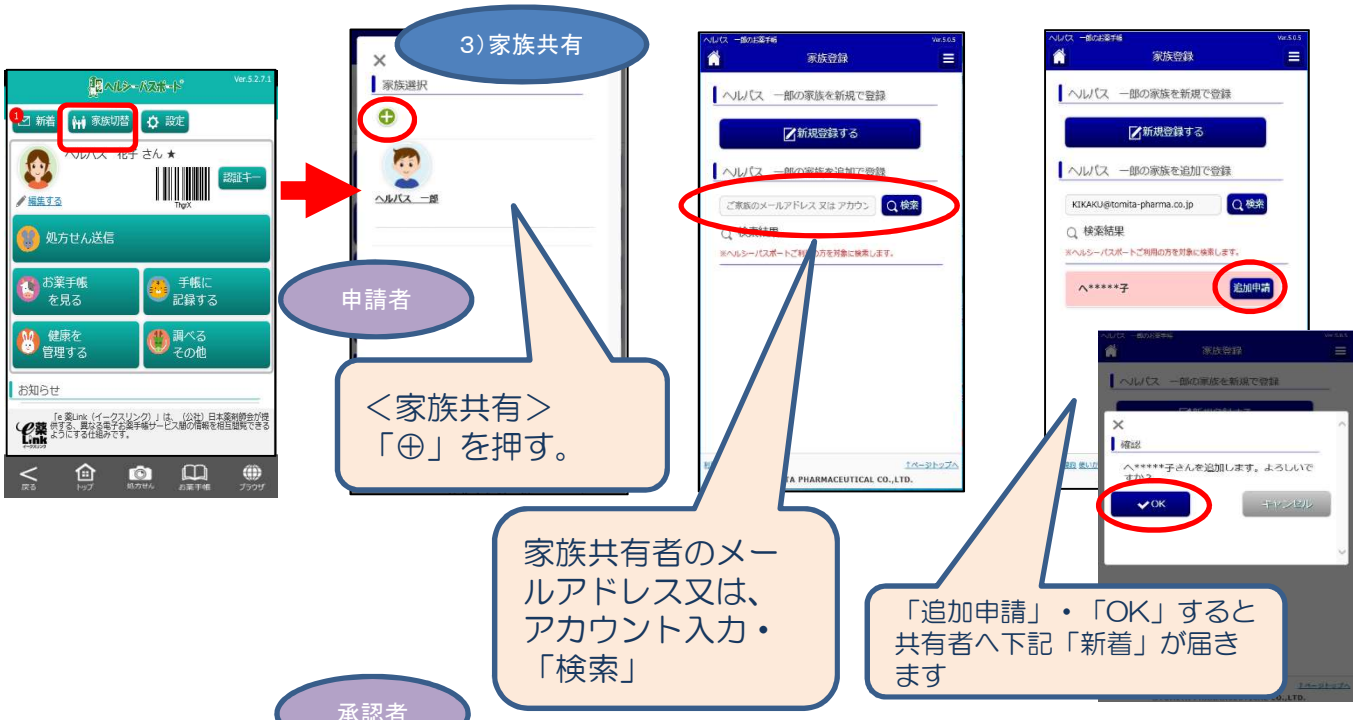
1）スマホを持っていない（使えない）家族分を代行登録（家族登録）
2）登録した家族は、「家族選択」することで、いつでも閲覧可能（家族切替）
3）それぞれスマホを持っている家族同士でも、手帳情報を共有可能（家族共有）