

ヘルシーパスポート導入説明（ファーストステップ）

電子お薬手帳機能 & 多職種連携機能



- 契約プラン
- ①電子お薬手帳のみプラン
 - ②電子お薬手帳+多職種連携フルプラン★

開発元：株式会社メディカルフロント
ポケットファーマシー販売株式会社

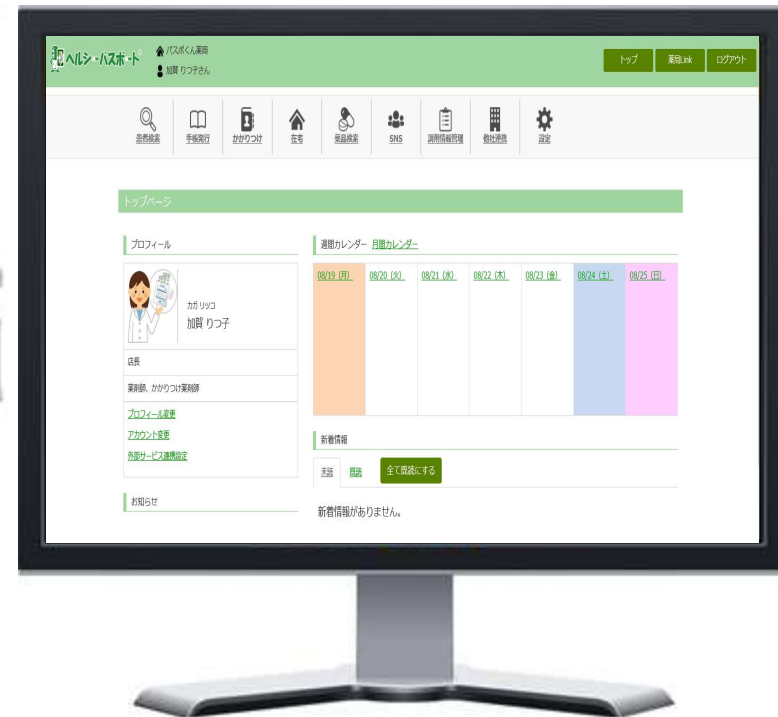
販売：九州沖縄エリア 富田薬品株式会社

姉妹システム **ポケットファーマシー**®

電子版お薬手帳



薬局ポータル画面



注意) ★印・・・ヘルシーパスポートのフルプランだけの機能となります。



クラウド型だから災害対策に大きな期待！！

コロナ

地震



洪水




火事



台風



災害時 患者さんは
手帳の記録が失われる



クラウドのデータは失わ
れる事はない

患者さん個人・薬局様
の全患者データのバック
アップとなる
自治体（地域）として
も災害対策が必要

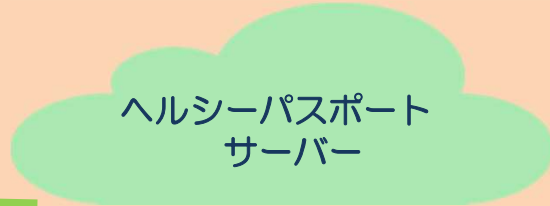


レセコン連動型で自動的に調剤情報を記録

※患者さんは、加盟薬局に利用登録してもらえば、あとは自動的に記録される



★
患者承認



加盟薬局

処方箋



最初の1回だけ患者さん
との紐づけが必要（手帳発行）



非加盟薬局

調剤明細書


電子版を
利用していない
患者様

他の薬局でもらった
二次元コードを当薬局
に持って来ていただく



お薬手帳非加盟店

日本薬剤師会運営



他の
電子お薬手帳を
ご利用の患者様
e薬Linkで閲覧可能



他のお薬手帳加盟店



患者さんの準備（アプリをダウンロード）

ヘルシーパスポートのご登録手順

1) アプリをダウンロード(入手orインストール)

アプリをインストールする
QRコードを読み取って
アプリをダウンロード

Androidを
お使いの方



iPhoneを
お使いの方



iPhone, iPad
Apple Store



Android
Google Play

アプリ名で検索

2) アプリに利用者登録(アカウントとパスワード登録、認証キー取得) アプリをダウンロードしたらアプリに利用者登録

STEP 1 「新規登録」をクリック

STEP 2 利用規約を確認

- ①「同意する」をチェック
- ②「次へ」をクリック

STEP 3 新規アカウント登録

STEP 4 アプリの登録完了

アカウントとパスワードは次回以降の
ログイン時や情報変更の際に必要な
になりますので大切に保管してください。

メールアドレスの登録も
出来ませんが、必須では
ありません。必要に応じて
後日登録ください。

※アプリの利用者登録が完了すると電子お薬手帳
としてご利用頂けます。



ヘルシーパスポートアプリの機能概要

ここまでヘルシーパスポートアプリの機能が利用出来ます。

患者さん側

- ▶ 「新着」
お知らせメール
薬局・医療関係者などからの伝言版 ★
- ▶ 「家族切替」
家族の切替・家族ごとの履歴閲覧
新規家族登録・家族リンク
- ▶ 「設定」
家族一覧、アカウントの設定、
メニューの色・ボタンデザイン変更、
利用規約、利用解除
- ▶ 「処方せん送信」
- ▶ 「お薬手帳を見る」
プロフィール・既往歴・副作用歴
アレルギー・予防接種歴
お薬の情報（過去履歴）
 - ・処方医療機関・診療科・診察日
調剤日
 - ・処方医薬品・用法/容量の履歴
- ▶ e薬LINK
ワンタームコード発行



- ▶ 「手帳に記録する」
アレルギーや副作用の記録
お薬の登録
二次元 (QR) コードで登録
手入力
セルフメディケーション
市販薬の登録
メモ
- ▶ 「健康を管理する」
服薬の管理
服薬カレンダー
お薬飲んだよ
服薬アラーム
予定
健康の管理
登録情報管理
- ▶ 「調べる・その他」
調べる
医薬品検索
加盟薬局検索
お薬情報をPDFダウンロード
- ▶ ブラウザより
ヘルシーパスポートホームページ

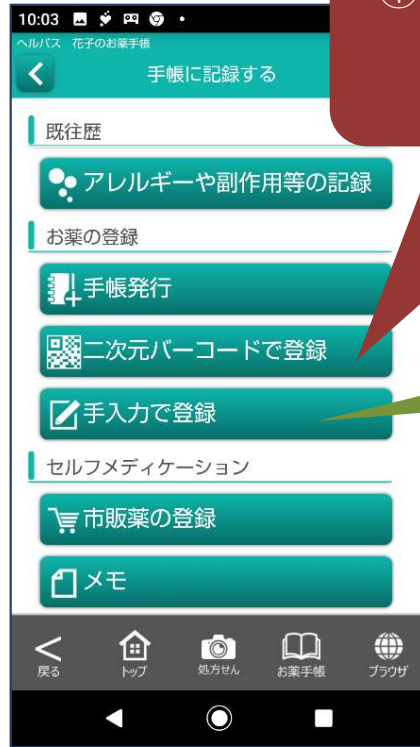


他の薬局（加盟店以外）で受取った調剤情報を記録する

- ① QRコードを読み込ませて調剤情報を登録。
薬局にQRコード印刷（薬情や請求明細）を依頼する
- ② 手入力で調剤情報を記録
- ③ 加盟店に手帳発行を依頼すると自動的に調剤情報が登録される



加盟店以外の調剤登録



① QRコードを印刷してもらって、QRコードを読み取り調剤情報を登録可能

② 院内処方先などQRコードが印刷できない場合、調剤情報を手書きで入力可能

③ 加盟店へ手帳発行してもらいましょう。
何もしなくても自動的に調剤情報が記録されます。

薬局へ連絡してください。

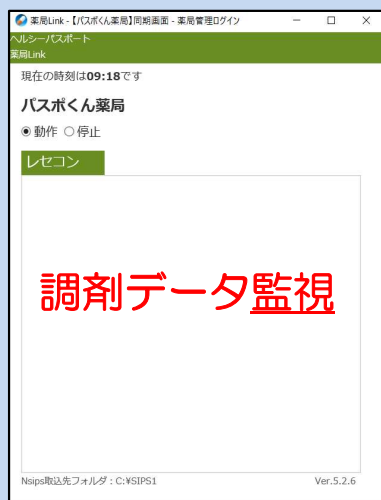


加盟店様の準備

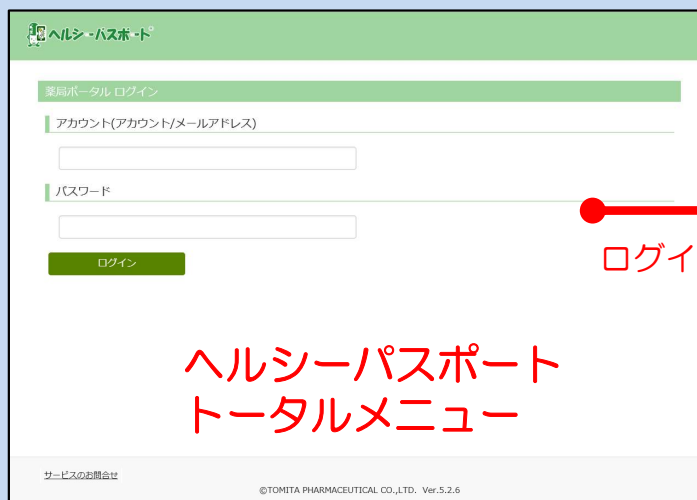
■ 薬局ポータル画面の設定（薬局内で1台のみ必要）

毎朝のパソコン起動について
パソコン電源を入れると自動的に①・②が起動 ⇒ ②をログイン ⇒ ③が起動

①【薬局LINK】



②【薬局ポータル画面】



③【処方せん受付画面】



ヘルシーパスポート
導入パソコン (1台)

常駐化

(※常時監視状態)

※処方せんは、自動的にプリンターに印刷

※上記設定は1台だけですが、②・③については、
インターネットのつながるパソコン・タブレットならどこでも利用可能

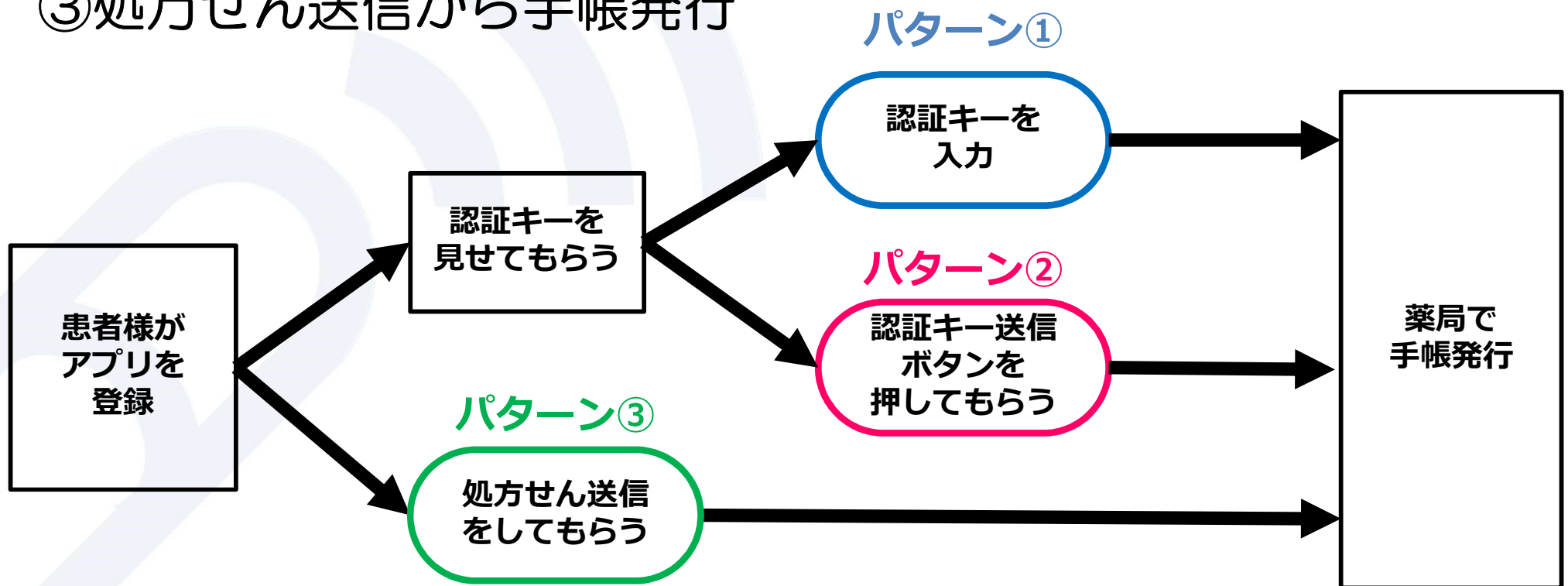


お薬手帳を発行する

手帳発行とは？（患者さんと薬局さんとの紐づけ）

手帳発行方法は3パターン

- ① 認証キーを入力して手帳発行
- ② 患者様に認証キーを送信してもらって手帳発行
- ③ 処方せん送信から手帳発行



手帳発行は、患者さんから薬局さんへ連絡する

患者さん側：ヘルシーパスポートアプリ

3) 薬局へ利用者登録(ヘルシーパスポート加盟薬局)

アプリに利用者登録したら薬局へ利用者登録

薬局へ連絡
アプリの利用者登録が完了したことを伝えてください

薬局スタッフと一緒に やってください

「認証キーを送信」ボタンは、薬局スタッフの案内があるまで押さないでください

薬局へ利用者登録完了

※ヘルシーパスポート加盟薬局で利用者登録をしてもらうと自動的に調剤情報が記録されます。それ以外の薬局に行かれた際は、QRコードから調剤情報を登録する必要があります。

加盟店側：薬局ポータル画面

ヘルシーパスポート

さん

トップ 薬局Link 処方せん受付 ログアウト

手帳検索 手帳発行 他社連携 調剤情報管理 設定

トップページ

プロフィール

トミタヤクヒンサポート
富田薬品サポート

店長
薬剤師、かかりつけ薬剤師

お知らせ

2月5日 2021年2月19日バージョンアップとメンテナンスのお知らせ

新着情報

未読 既読 全て既読にする

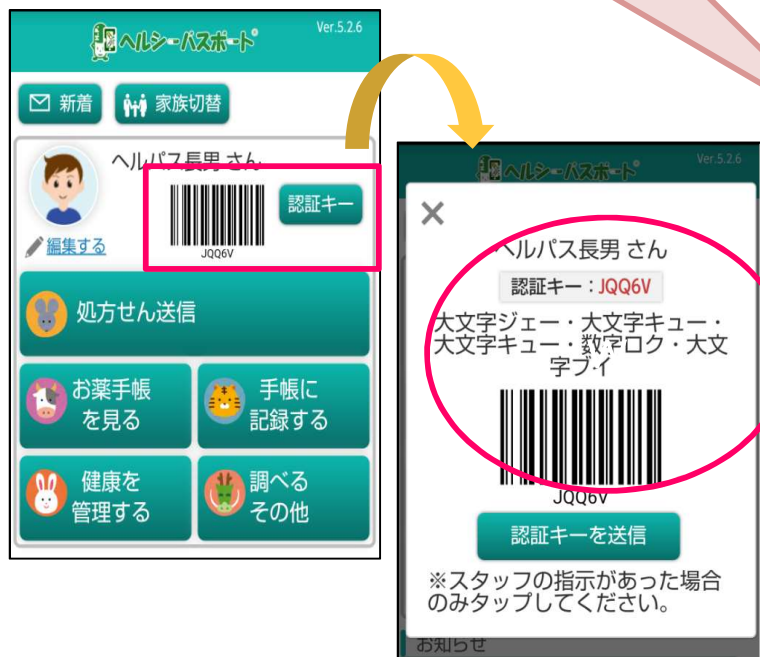
02/19 (金) 02/20 (土) 02/21 (日)

患者さんから手帳発行の連絡を受けたら「手帳発行」をクリック



手帳発行手順「パターン1」 認証キーを入力して発行

認証キーから手帳発行



【薬局様操作】

- ①「手帳発行」⇒「認証キーから手帳発行」を選択
- ②認証キーの入力欄に、認証キーを入力して、「検索」をクリック
- ③患者情報が表示されますので、「お薬手帳を発行する」をクリック



【患者さん操作】

アプリより認証キーを提示してもらう

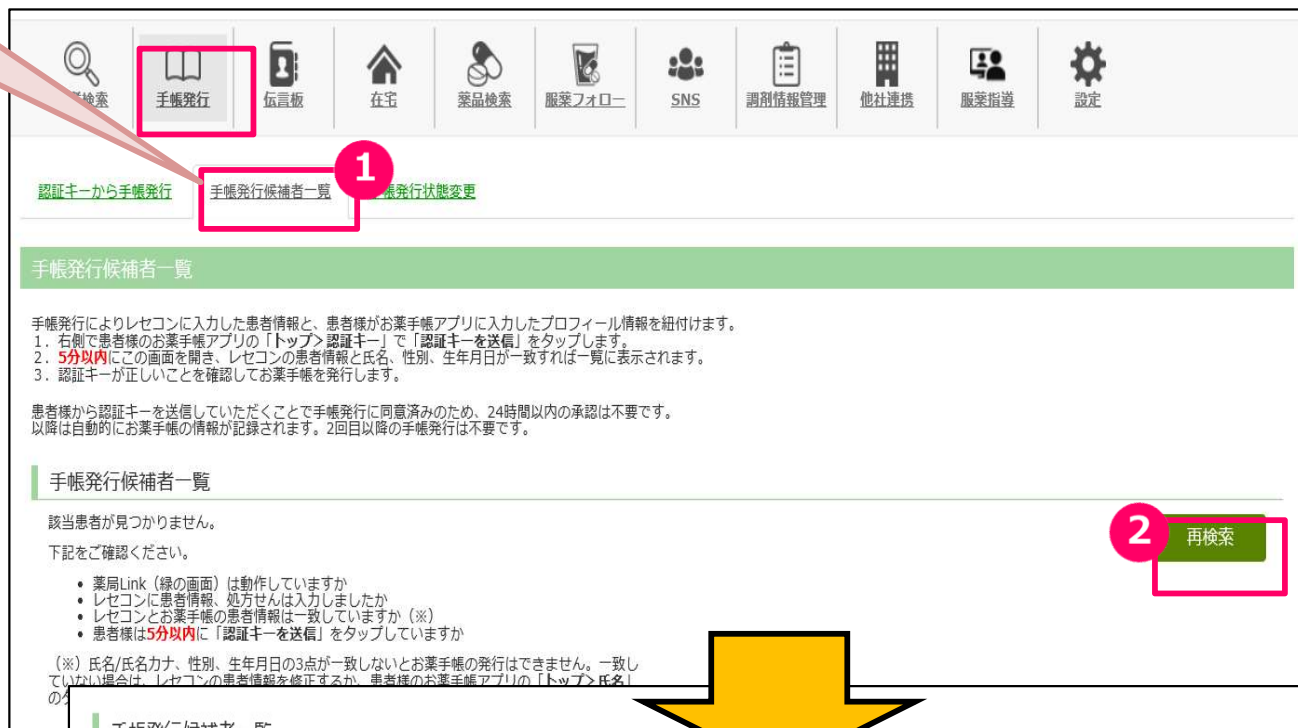
- 認証キーは、大文字小文字が混在しますのでご注意ください。メモっておけば患者さんが帰ってからでも操作可能です。
- パソコンにスキャナが付いていればバーコード読取も可能です。（スキャナの設定によって異なりますご注意ください）

手帳発行手順「パターン2」 認証キーを送信してもらい発行

手帳発行候補者一覧

【薬局様操作】

- ①患者さんへ操作の指示
- ②「手帳発行」⇒「手帳発行候補者一覧」⇒「再検索」⇒5分間、患者情報が表示
- ③該当する患者さんが表示されたら「発行確認」をクリック



【患者さん操作】

アプリより「認証キー」⇒「認証キーを送信」をクリックしてもらう

- ・5分以上すると候補者が消えてしまいますが、その際は、再度同様の操作を行って「再検索」してください。
- ・この操作は、来局時でも電話でも対応可能です。

手帳発行候補者一覧

患者氏名	患者氏名カナ	性別	生年月日	調剤日	認証キー
ヘルパス 長男	ヘルパス 長男	男性	2007(平成19)年12月01日	2020/12/11	JQQ6V

発行確認 (highlighted with a red box and '3')

次ページ

■手帳発行候補者一覧から手帳発行手順

「発行確認」クリック後、

- ①患者さんの認証キーを確認し、
- ②レセコンの情報と患者がアプリ登録情報がそれぞれ表示されるので、一致を確認し、
- ③設問に回答し、「お薬手帳を発行する」をクリック

お薬手帳発行確認

①プロフィール情報確認

①-1患者 認証キーの確認 患者様の認証キーと同一であることを確認しました。

JQQ6V

①-2名寄せ一致確認 患者様の情報で間違いないことを確認しました。

薬局(レセコン)	患者(お薬手帳)
氏名	ヘルバス 長男
氏名カナ	ヘルバス チョウナン
性別	男性
生年月日	2007年(平成19)12月01日

レセコン情報 & アプリ情報をチェック

②患者様本人確認

●ご来店されているのは患者様ご本人ですか? はい いいえ

●本日、処方せんは受付けましたか? はい いいえ

手帳発行確認 OK



手帳発行完了後の患者さんへの通知

手帳発行が完了すると、患者様側には、「まもなくお薬の情報が取り込まれます」といったメッセージが届きます。



11月09日 11:14 ポケファマ 太郎様 宛て

「デモB店」手帳発行手続きのお知らせ

デモB店の手帳発行手続きが完了しました。
まもなくお薬の情報が取り込まれます。

詳細は以下のURLから確認してください。

<https://www.pocketpharmacy.jp/issue/index>



処方せん送信について

- ①処方せん送信から手帳発行（パターン③）
- ②処方せん受付時の薬局の対応手順



手帳発行手順「パターン3」処方せん送信からの発行

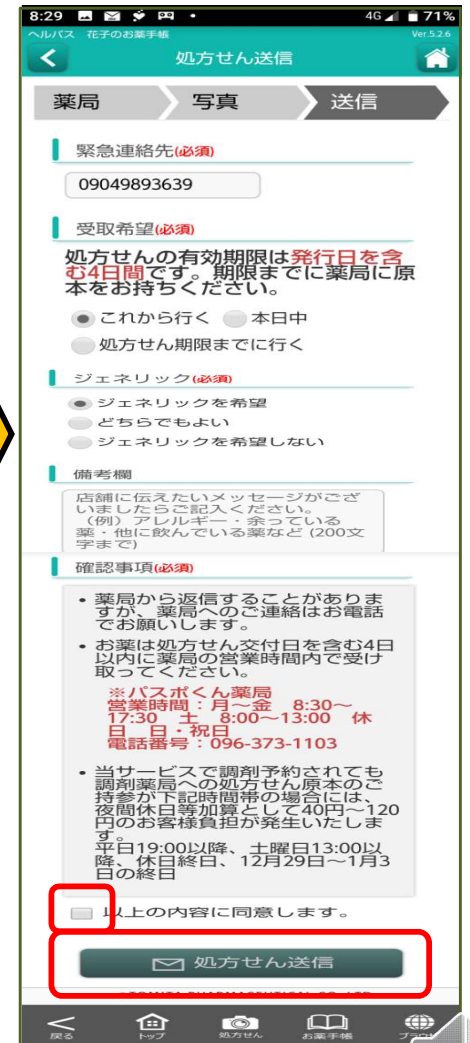
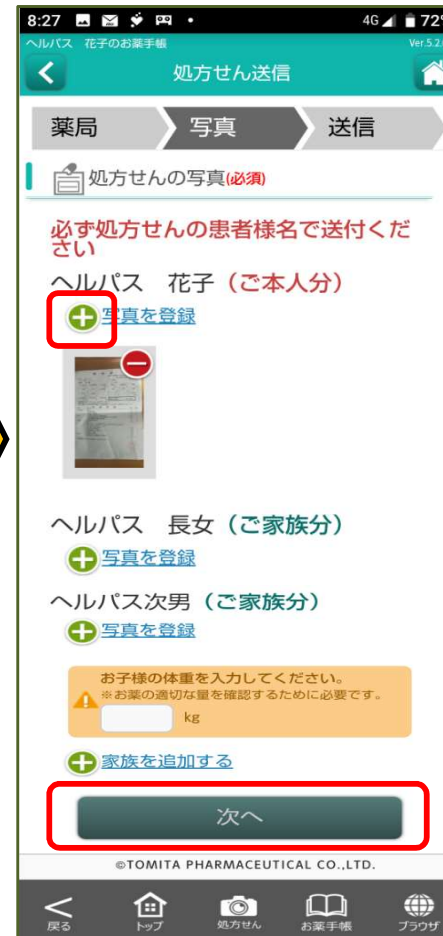
【患者さんの処方せん送信の操作の流れ】

①「処方せん送信」をタップ

②薬局を選ぶ

③写真を撮る

④必要項目を確認して送信



薬局へ処方せんが送信される

手帳発行手順「パターン3」処方せん送信からの発行

■ 薬局側手順：処方せん受付一覧を確認

操作手順

① 「お薬手帳発行」をクリック

処方せん受付一覧

現在の時刻は、12:56です。 [店舗設定](#)

自動印刷 ON OFF 待ち受け中

絞込 全て(直近4日分) 本日分 完了

受付日時	患者名	患者年齢	状態	ジェネリック	受取希望	
2019/12/02 12:56:15 完了	霞ヶ関 剛 詳細	101 歳		希望する	これから 返信 お薬手帳発行	1

[このウィンドウを閉じる](#)



■ 薬局側手順：お薬手帳を発行する

操作手順

①患者情報を確認して「お薬手帳を発行する」をクリック

※レセコン情報とアプリ登録情報が一致している事を確認

お薬手帳発行確認

患者 認証キー

3t5qW

薬局(レセコン)		患者(お薬手帳)	
氏名	霞ヶ関 剛	氏名	霞ヶ関 剛
氏名カナ	カスミガセキ ツヨシ	氏名カナ	カスミガセキ ツヨシ
性別	男性	性別	男性
生年月日	1918年(大正7)01月23日	生年月日	1918年(大正7)01月23日

✓ 手帳発行確認 OK

お薬手帳を発行する



処方せん送信を受付時の薬局対応手順



処方せん送信



お薬手帳 - 薬局管理ログイン

お薬手帳

お薬手帳プロフィール

ヘルパス ハナコ **【お薬手帳参照】**

ヘルパス 花子
1970(昭和45)年06月14日(50歳)

血液型	B型	電話番号	096-123-4567	緊急連絡先	09049893639
住所	熊本県熊本市中央区九品寺6-2-3 5				
メールアドレス	KIKAKU@tomita-pharma.co.jp				
最終ログイン日時	2021/02/20 08:22				

病気・事故・手術・出産経歴

- 24歳ごろ長女を出産
- 27歳ごろ長男を出産
- 35歳ごろ慢性腎臓病 (CKD)

メッセージ種別を選択

- ①受付完了
受付しました。
- ②要確認
折り返しご連絡のお願い。
- ③在庫不足
お薬の在庫がありませんでした
- ④ご連絡
- ⑤調剤完了
受け取り可能なお知らせ
- ⑥再送依頼
再度送信のお願い

処方せん受付一覧 - 薬局管理ログイン

現在の時刻は、10:28です。 店舗設定

パスポくん薬局

自動印刷 ON OFF 停止中

絞込 未完了 完了 **【処方せん受付一覧】**

受付日時	患者名	患者年齢	状態	ジェネリック	受取希望	
2021/02/02 13:17:42	ヘルパス 花子	50歳		希望する	これから	返信 お薬手帳参照
2021/01/21 11:00:30	ヘルパス 一	53歳	受付完了	希望する	これから	返信 返信メッセージ確認 お薬手帳参照

詳細閲覧

患者に返信

メッセージ返信 - 薬局管理ログイン

メッセージ返信

返信先: ヘルパス 花子様

患者名: ヘルパス 花子様 **【処方せん受付 (返信)】**

患者年齢: 50歳

メッセージ種別: 受付完了

タイトル: 受信しました

メッセージ: ヘルパス 花子様への処方せんを受付いたしました。お薬の準備ができましたらご連絡いたしますので、しばらくお待ちください。

その他コメント (自由入力)

必要に応じてメッセージにコメントを追記できます

返信 キャンセル

お薬手帳を見る

- 患者プロフィール
- 既往歴、アレルギー、副作用情報等
- 手帳発行済みの薬局一覧
- かかりつけ薬剤師
- 登録している家族
- 処方歴
- 一般薬の購入情報
- 服薬記録
- メモ



■お薬手帳を見る

- ①「手帳検索」をクリックします。
- ②検索条件を入力して「検索」ボタンをクリックします。

Pocket Pharmacy デモB店
 千代田 正美さん

トップ 薬局Link 処方せん受付 ログアウト

1 手帳検索 手帳発行 調剤情報管理 他社連携 薬局管理

【お薬手帳のみバージョンメニュー】

手帳検索

2

患者氏名	<input type="text"/>	患者氏名カナ	<input type="text"/>
生年月日	<input type="text"/> 年 <input type="text"/> 月 <input type="text"/> 日	性別	<input checked="" type="radio"/> すべて <input type="radio"/> 男 <input type="radio"/> 女
手帳発行承認日	<input type="text"/> 年 <input type="text"/> 月 <input type="text"/> 日 ... ~ <input type="text"/> 年 <input type="text"/> 月 <input type="text"/> 日 ...		

1 患者検索 手帳発行 伝言板 在宅 薬品検索 服薬フォロー SNS 調剤情報管理 他社連携 服薬指導 設定

【フルバージョンメニュー】★

患者検索

2

患者氏名	<input type="text"/>	患者氏名カナ	<input type="text"/>
生年月日	<input type="text"/> 年 <input type="text"/> 月 <input type="text"/> 日	性別	<input checked="" type="radio"/> すべて <input type="radio"/> 男性 <input type="radio"/> 女性
最終調剤日	<input type="radio"/> 本日 <input type="radio"/> 1週間以内 <input checked="" type="radio"/> 1か月以内 <input type="radio"/> 半年以内 <input type="radio"/> 1年以内 <input type="radio"/> 期間指定 <input type="radio"/> 指定なし		
手帳発行	<input checked="" type="radio"/> すべて <input type="radio"/> 未発行 <input type="radio"/> 発行済		
薬局管理区分	<input type="checkbox"/> 予製 <input type="checkbox"/> 長期 <input type="checkbox"/> 特殊 <input type="checkbox"/> 在宅 その他 <input type="text"/>		

検索



■お薬手帳を見る（手帳発行患者さん・未発行患者さん）

検索条件に一致した患者が表示されます。

①「お薬手帳」をクリックします。

手帳検索			
患者氏名	<input type="text"/>	患者氏名カナ	<input type="text"/>
生年月日	<input type="text"/> 年 <input type="text"/> 月 <input type="text"/> 日	性別	<input checked="" type="radio"/> すべて <input type="radio"/> 男 <input type="radio"/> 女
手帳発行承認日	<input type="text"/> 年 <input type="text"/> 月 <input type="text"/> 日 ... ~ <input type="text"/> 年 <input type="text"/> 月 <input type="text"/> 日 ...		
<input type="button" value="検索"/>			
検索結果			
	アヅチ タロウ 足立 太郎 男性 1932(昭和7)年01月01日(85歳)	1 <input type="button" value="お薬手帳"/> <input type="button" value="調剤情報"/>	※ご契約プランにより閲覧出来る範囲に制限があります。
手帳発行承認日時	2017/06/29/ 02:00		
	アハ カツエ 阿部 かつえ 女性 1927(昭和2)年01月01日(90歳)	<input type="button" value="調剤情報"/> ★	【お薬手帳のみプラン】 ・お薬手帳利用者だけ閲覧可能 ※手帳利用者以外は閲覧不可
			【フルプラン】 ・全患者さんの調剤情報が閲覧可能 ・患者さんからの問い合わせなど24時間対応が可能



■お薬手帳を見る（手帳発行患者さん）

プロフィールや既往歴、かかりつけ薬剤師情報、処方歴、一般薬購入情報、服薬記録、検診情報、メモ等が閲覧できます。処方歴には、自店舗での調剤内容や他の加盟店での調剤内容、患者が二次元コードを読み込んだ内容が表示されます。

お薬手帳

お薬手帳情報

[お薬手帳プロフィール](#)

[手帳発行情報](#)

[かかりつけ薬剤師](#)

[関係者](#)

[患者家族](#)

お薬手帳プロフィール

アダチ タロウ

足立 太郎

1932(昭和7)年01月01日(85歳)

血液型	A型	電話番号	00-0000-0000
		緊急連絡先	00-0000-0000

お薬手帳情報

[お薬手帳プロフィール](#)

[手帳発行情報](#)

[かかりつけ薬剤師](#)

[関係者](#)

[患者家族](#)

[お薬の情報](#)

[一般用薬品購入情報](#)

[服薬記録](#)

[検診情報（バイタル）](#)

お薬の情報

処方日	調剤日	調剤情報
2017年06月15日	2017年06月15日	アムロジピン錠5mg 2T 14日 テルモソールG軟膏 10g アロシトール錠100mg 1T 14日 オルメテック錠20mg 1T 14日 フルイトラン錠1mg 1T 14日
2017年06月01日	2017年06月01日	アロシトール錠100mg 1T 14日 オルメテック錠20mg 1T 14日 フルイトラン錠1mg 1T 14日 アムロジピン錠5mg 2T 14日

22

■お薬手帳を見る（手帳未発行患者さん）



調剤情報

患者プロフィール

ダテナ朴
伊達 尚人 男性
1950(昭和25)年12月24日(69歳)

調剤日

2019年
06月05日
02月27日

調剤情報

調剤日：2019年6月5日

処方日	2018年8月23日												
医療機関名	山本内科												
診療科	内科												
医師	富田太郎												
薬局名	パスボくん薬局												
薬剤師名	加賀りつ子												
薬品	<table style="width: 100%; border-collapse: collapse;"> <tr><td style="width: 60%;">ガスター錠1.0mg</td><td style="width: 5%;">3</td><td style="width: 5%;">錠</td><td style="width: 5%;">14</td><td style="width: 5%;">日</td><td style="width: 10%;">1日3回食後服用</td></tr> <tr><td>リリカOD錠2.5mg</td><td>1</td><td>錠</td><td>14</td><td>日</td><td>1日3回食前服用</td></tr> </table>	ガスター錠1.0mg	3	錠	14	日	1日3回食後服用	リリカOD錠2.5mg	1	錠	14	日	1日3回食前服用
ガスター錠1.0mg	3	錠	14	日	1日3回食後服用								
リリカOD錠2.5mg	1	錠	14	日	1日3回食前服用								

標準剤品目詳細

一般名	プレガリン
剤形	リリカOD錠25mg
規格単位	25mg1錠
剤形区分	錠
包装・検数	5
発注単位	錠
発注区分	その他の中核特種処方薬
発注時期	伊達 尚人 口野が丸病院
薬価	66.00

効能・効果

効能分類（薬種）
神経鎮痛性疼痛、神経痛・神経炎に伴う疼痛
効能分類に属する使用上の注意
神経痛・神経炎の併用は、薬効/副作用のバランスが不明（併用）基準等の見解が異なる場合に属し、慎重に用いるべきである。

用法・用量

用法用量（要約）
1. 神経痛・神経炎：通常、成人には経口服用としてプレガリン1日1.50mgを1日2回に分けて経口投与し、その後1週間以上かけて1日用量として3.00mgまで漸増する。なお、年齢、症状により適宜増減するが、1日総用量は6.00mgを越えないこととし、いずれも1日2回に分けて経口投与する。
2. 神経痛・神経炎に伴う疼痛：通常、成人には経口服用としてプレガリン1日1.50mgを1日2回に分けて経口投与し、その後1週間以上かけて1日総用量として3.00mgまで漸増した後、3.00～4.50mgで維持する。なお、年齢、症状により適宜増減するが、1日総用量は4.50mgを越えないこととし、いずれも1日2回に分けて経口投与する。
用法用量に属する使用上の注意
リリカOD錠2.5mg：1. 本剤の投与を中止する場合には、少なくとも1週間以上かけて徐々に減量すること。[1]重要な臨床的注意（の要約）
2. 本剤は生体として変化し、腎臓に排泄されるため、腎機能が低下している患者では、投与量を減らす必要があり、慎重に投与する必要がある。また、血液透析を受けている患者では、クレアチニンクリアランス値が1.0以下に低下した場合は、血液透析を実施した後に本剤の投与を行うこと。血液透析が実施されている場合には、血液透析が実施され、血液透析が実施された後に投与すること。なお、ここで示している用法・用量はシミュレーション結果に基づくものであることから、各患者ごとに慎重に判断し、用法・用量を調整すること。[1]（本剤の効）の要約）
2. 神経痛・神経炎の併用は、薬効/副作用のバランスが不明（併用）基準等の見解が異なる場合に属し、慎重に用いるべきである。

効能分類（薬種）
クレアチニンクリアランス（mL/min）：≥60：≥30～<60：≥15～<30：<15；血液透析後の効果用量）
1日投与量：1.50～4.50mg；7.5～10.0mg；2.5～1.00mg；2.5～7.5mg；
経口投与：1回7.5mg 1日2回；1回2.5mg 1日3回▼又は▼1回7.5mg 1日1回；1回2.5mg 1日1回もしくは2回▼又は▼1回5.0mg 1日1回；1回2.5mg 1日1回；2.5又は5.0mg
経口投与：1日1.50mg 1日2回；1回5.0mg 1日3回▼又は▼1回7.5mg 1日2回；1回7.5mg 1日1回；1回2.5又は5.0mg 1日1回；5.0又は7.5mg
経口投与（血液透析時）：1回2.5mg 1日2回；1回7.5mg 1日3回；1日1.0もしくは1.25mg 1日1回▼又は▼1回7.5mg 1日2回；1回5.0又は7.5mg 1日1回；7.5又は10.0mg
（要約）

注：2日に1回、本剤投与4時間後から4時間後血液透析を実施した場合のシミュレーション結果に基づく。

2. 神経痛・神経炎に伴う疼痛：
（要約）
クレアチニンクリアランス（mL/min）：≥60：≥30～<60：≥15～<30：<15；血液透析後の効果用量）
1日投与量：1.50～4.50mg；7.5～2.25mg；2.5～1.00mg；2.5～7.5mg；
経口投与：1回7.5mg 1日2回；1回2.5mg 1日3回▼又は▼1回7.5mg 1日1回；1回2.5mg 1日1回もしくは2回▼又は▼1回5.0mg 1日1回；1回2.5mg 1日1回；2.5又は5.0mg
経口投与：1日1.50mg 1日2回；1回5.0mg 1日3回▼又は▼1回7.5mg 1日2回；1回7.5mg 1日1回；1回2.5又は5.0mg 1日1回；5.0又は7.5mg
経口投与（血液透析時）：1回2.5mg 1日2回；1回7.5mg 1日3回；1日1.0もしくは1.25mg 1日1回▼又は▼1回7.5mg 1日2回；1回5.0又は7.5mg 1日1回；7.5又は10.0mg
（要約）

注：2日に1回、本剤投与4時間後から4時間後血液透析を実施した場合のシミュレーション結果に基づく。



薬局ポータル画面を
パソコン・スマホ・タブレットで閲覧



☆ネット環境下でのヘルシーパスポート閲覧

1) ヘルシーパスポート紹介ページ検索

①インターネット検索で「ヘルシーパスポート」と入力



②クリック

ヘルシーパスポートは単なる電子お薬手帳ではなく

ヘルシーパスポートは単なる電子お薬手帳ではなく、ジェネリック医薬品も簡単に検索できます。ご家族のお薬をスマートフォンで管理できます。メール処方せん送信で薬局での待ち時間が短縮できます。

薬局関係者の皆様 | ヘルシーパスポート
hp.tomita-pharma.co.jp/pharmacy.php

大事な家族もいっしょに見られる情報連携を前提とした電子版お薬手帳ヘルシーパスポートの薬剤師...
地域体制加算 (常勤薬剤師1名あたり) 基準8項目 ①夜間休日などの対応実績 400回 ⑤外来服薬支援料 12回 ②麻薬服薬管理加算の実績

「ヘルシーパスポート」をApp Storeで
https://itunes.apple.com/jp/app/helshy-passport/id1234567890

「ヘルシーパスポート」の情報を確認することができます。ぜひお試しください。
価格: 0 カテゴリ: メディカル

ヘルシーパスポート
https://play.google.com/store/apps/details?id=com.tomita.pharmacy

本アプリは、WEBアプリケーション用のためのアプリです。ヘルシーパスポートを利用することができます。
カテゴリ: MEDICAL



③クリック

ヘルシーパスポート

ヘルシーパスポートについて

患者様へ

薬局関係者の皆様

よくある質問

電子お薬手帳ログイン

新規利用登録

次世代地域医療・介護連携ツール

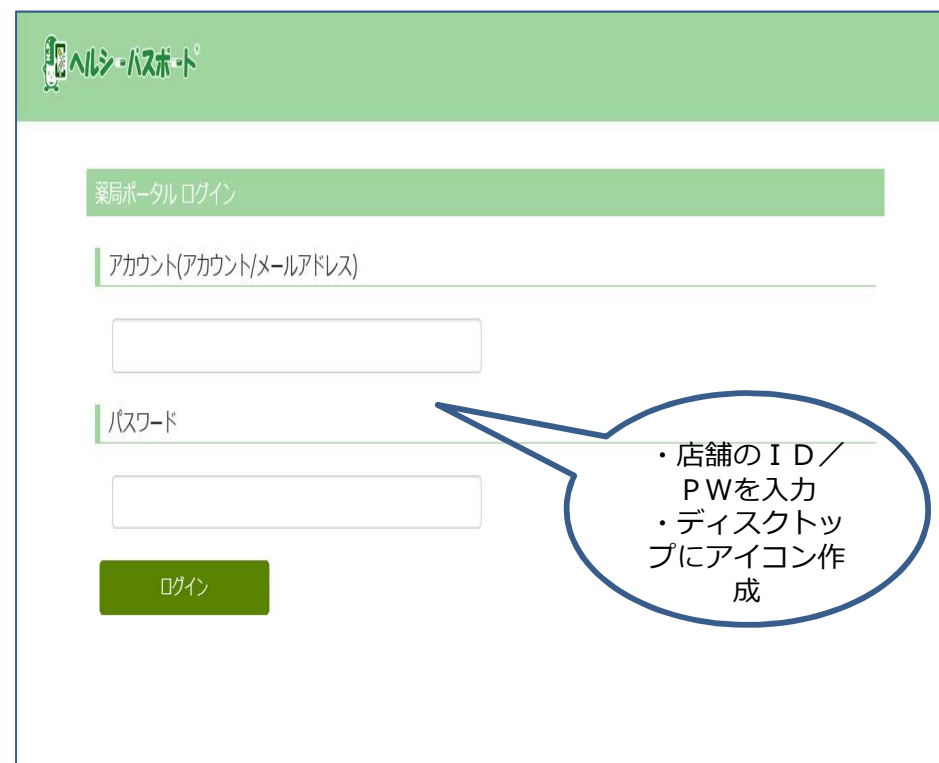
電子お薬手帳機能

患者様サポート連携機能



☆ ネット環境下でのヘルシーパスポート閲覧

2) ヘルシーパスポート紹介ページから薬局関係者様ログイン



ディスクトップに張り付けると閲覧
したい時にいつでも閲覧出来ます



他社の電子版お薬手帳の 調剤内容を確認する

他社の電子版お薬手帳をご利用の患者が来局された場合は、患者さんに電子版お薬手帳のメニューからワンタイムコードを発行してもらい、取得したワンタイムコードを薬局に提示してもらう事で、薬局ポータル画面より調剤情報を閲覧する事が出来ます。

日本薬剤師会の運営する
「**e薬Link（イークスリンク）**」
のロゴ、このロゴのある電子
お薬手帳は、ワンタイムコード
に対応しています。



■ 他社のお薬手帳の調剤内容を確認する

まずは、患者にワンタイムコードをご提示いただきます。

①「他社連携」をクリックします。

②ワンタイムコードを入力し、調剤日を選択して「お薬手帳情報取得」をクリックします。



ワンタイムコード入力

他社の電子版お薬手帳で発行したワンタイムコードを入力してください。

②

ワンタイムコード	<input type="text" value="MF01XFNFPJEXQ"/>
調剤日	<input checked="" type="radio"/> 現在日から一年以内 <input type="radio"/> 期間指定
<input type="button" value="お薬手帳情報取得"/>	



■ 他社のお薬手帳の調剤内容を確認する

手帳の内容が表示されます。

① 調剤日の下矢印をクリックすると、調剤情報が表示されます。

お薬手帳情報表示

✓お薬手帳データを4件取得しました。

患者プロフィール

患者氏名	ヘルパス 花子	氏名カナ	ヘルパス ハナコ
生年月日	1970(昭和45)年06月14日	性別	女
血液型	B型	体重(kg)	
住所	〒862-8711 熊本県熊本市中央区九品寺6?2?3 5		
電話番号	096-123-4567	緊急連絡先	09049893639

患者特記

既往歴	24歳ごろ 長女を出産
既往歴	27歳ごろ 長男を出産
既往歴	35歳ごろ 慢性腎臓病 (CKD)
既往歴	実施日:20171110 インフルエンザ
既往歴	実施日:20181108 インフルエンザ
アレルギー歴	40歳ごろ 花粉症 (季節に薬服用)
アレルギー歴	18歳ごろ しいたけアレルギー
副作用歴	40歳ごろ アレルギー剤の使用で発疹

かかりつけ薬剤師

かかりつけ薬剤師氏名	加賀りつ華
勤務先薬局名称	バスボくん薬局
連絡先	熊本県熊本市中央区九品寺6丁目2番35号 096-373-1103
担当開始日	2018/10/04
担当終了日	

調剤情報

調剤日	2020年05月15日	▼
-----	-------------	---

調剤情報

調剤日	2020年07月02日	▼
-----	-------------	---

調剤情報

調剤日	2020年05月15日	▲	
薬局名	バスボくん薬局		
住所			
電話番号			
薬剤師	加賀りつ子		
処方-医療機関名	山本内科		
医師名	富田太郎	診療科	内科
1 薬品	ジェヌビア錠 5.0mg 1錠 服用注意1: 殊薬は、6錠。理由は、いつも飲み忘れによるもの		
用法	1日1回朝食前服用 30日分		
2 薬品	フォシーガ錠 5mg 1錠 服用注意1: 乳幼児服薬加算の例: 4歳体重14kg粉末、アイスクリームに混ぜて少量づつゆっくりと服用)		
用法	1日1回朝食前服用 30日分		
3 薬品	ビルシカイニド塩酸塩カプセル5.0mg [サワイ] 1カプセル		
用法	1日1回朝食前服用 30日分		



登録した調剤情報を削除する

一般的には、調剤情報に変更や削除が生じた場合は、レセコン側を修正削除する事で、上書きされるようになっておりますが、登録した調剤情報が、何らかの理由で間違っていたり、修正が必要だったりした場合、特定して削除する事が出来ます。

調剤情報がヘルシーパスポートで重複して登録された場合には、薬局管理画面または患者のお薬手帳側で、登録内容が削除できます。



■登録した調剤情報を削除する

- ① 「調剤情報管理」をクリックします。
- ② 「患者選択」をクリックし、条件入力後、「検索」をクリックすると対象者が表示
- ③ 該当の対象者を「患者選択」します。

患者検索 手帳発行 伝言板 在宅 薬品検索 服薬フォロー SNS 調剤情報管理 他社連携 服薬指導 設定

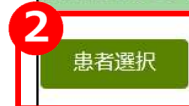
調剤情報メンテナンス

患者選択 選択されていません

パスポくん薬局
レセコンアップロード最終日時：2021/02/19 09:04:50

患者プロフィール

患者氏名	氏名カナ
生年月日	性別
最終調剤日	最終処方日
郵便番号	住所



患者選択

検索条件

患者氏名 ヘルパス 患者氏名カナ

生年月日 年 月 日 性別 すべて 男 女

検索

検索結果

5件中 1~5件を表示

患者氏名	氏名カナ	生年月日	性別	
ヘルパス 一郎	ヘルパス イチロウ	1967(昭和42)年08月01日	男性	患者選択
ヘルパス 次男	ヘルパス ジヤン	2010(平成22)年11月01日	男性	患者選択
ヘルパス 花子	ヘルパス ハナコ	1970(昭和45)年06月14日	女性	患者選択

■登録した調剤情報を削除する

- ①調剤日を検索します。
- ②検索結果一覧から該当する調剤日を選択します。

調剤情報メンテナンス

患者選択 ヘルパス 花子 選択中 パスボくん薬局
レセコンアップロード最終日時：2021/02/19 09:04:50

患者プロフィール

患者氏名	ヘルパス 花子	氏名カナ	ヘルパス 花子
生年月日	1970-06-14	性別	女
最終調剤日	2020-09-12	最終処方日	2020-07-31
郵便番号		住所	
自宅電話番号		勤務先電話番号	
緊急連絡先		レセコン患者コード	1

1


調剤日指定

調剤日 年 月 日 ~ 年 月 日

検索結果

調剤日	取込日時	
2020/09/12	2020/09/12 12:06:41	<input type="button" value="データ確認"/>
2020/07/02	2020/07/02 15:49:42	<input type="button" value="データ確認"/>
2020/05/15	2020/05/15 08:51:05	<input type="button" value="データ確認"/>

2



■登録した調剤情報を削除する

- ①「調剤情報削除」をクリックします。
お薬手帳上から該当の調剤情報が削除されます。

調剤情報表示

調剤情報

1 調剤情報削除

調剤日：2020年9月12日

処方日	2020年7月31日			
医療機関名	山本内科			
診療科	内科			
医師	富田太郎			
薬局名	パスボくん薬局			
薬剤師名	加賀りつ子			
薬品	フロモックス錠100mg	3錠	7日分	1日3回朝食後・就寝前服用
	アムロジンOD錠5mg	1錠	7日分	1日1回朝食後服用

[このウィンドウを閉じる](#)



店舗情報やアカウントを管理する

薬局管理画面にログインするアカウントを新規作成したり、編集したりすることができます。
また、利用端末を制限することもできます。



■ 他社のお薬手帳の調剤内容を確認する

① 「設定」をクリックします。
設定する内容を各メニューから選択します。



戻る

設定

設定トップ



[店舗情報管理](#)

薬局の情報の編集可能箇所を変更できます



[薬局スタッフ管理](#)

薬局スタッフの登録や変更を行います



[兼務登録・解除](#)

店舗の兼務登録・解除が行えます



[端末管理](#)

薬局で使用している端末情報の確認、変更ができます

【店舗情報管理】

店舗の営業時間や写真等の店舗情報が変更できます。

【薬局スタッフ管理】

薬局管理画面にログインするためのアカウントの新規作成や編集・削除ができます。

【兼務登録・解除】

複数の店舗を兼務しているスタッフ向けに、1つのアカウントに対し、複数の店舗を紐づけることができます。また、その紐づけを解除することができます。

【端末管理】

当該店舗の薬局管理画面にログインしたアカウント名及びその利用端末の履歴が確認できます。



ご清聴ありがとうございました。

